



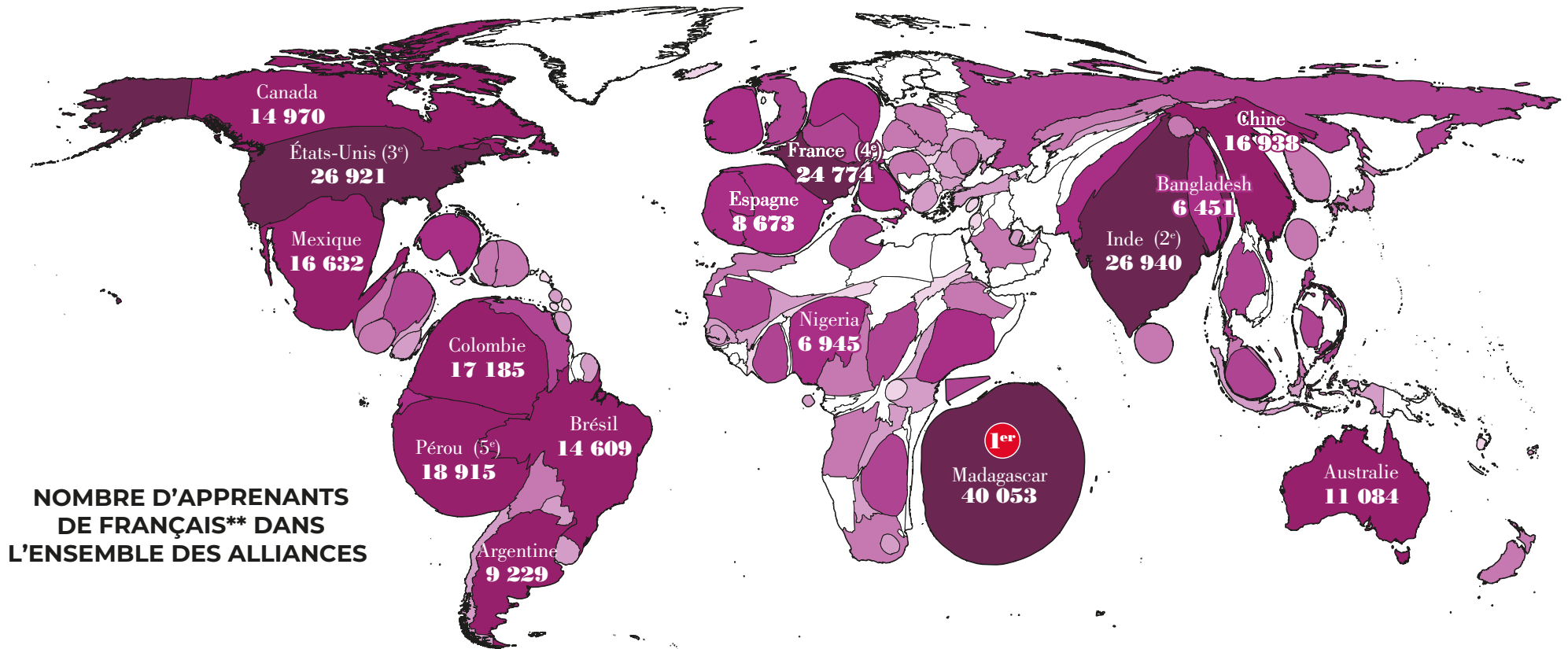
Alliance Française

LES ALLIANCES FRANÇAISES DANS LE MONDE

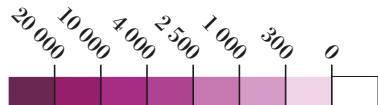
DOCUMENT PRODUIT PAR



JOURNAL DES INDICATEURS 2024



NOMBRE D'APPRENANTS DE FRANÇAIS** DANS L'ENSEMBLE DES ALLIANCES



824
ALLIANCES*
DANS 138 PAYS

418 000
APPRENANTS
DE FRANÇAIS**

+1% (PAR RAPPORT À 2023)

451 000
APPRENANTS TOUS COURS
CONFONDUS***

+2% (2023)

Les chiffres de ce rapport sont issus du questionnaire 2024 adressé aux Alliances Françaises par la Fondation.

* Nombre total des Alliances du réseau (les indicateurs qui suivent correspondent au 756 Alliances ayant répondu au questionnaire en 2024).

** Cours de français grand public, entreprises ou institutions, hors expertise pédagogique.

*** Tous cours de français et autres cours, hors expertise pédagogique.

Chiffres-clés

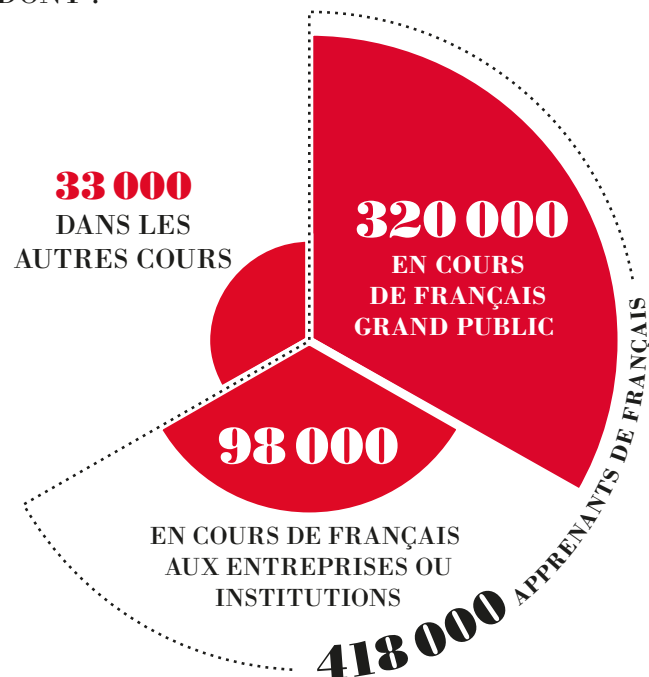


451 000 APPRENANTS*

DES ALLIANCES FRANÇAISES

+2% (2023)

DONT :



14 300

COLLABORATEURS

+9,7% (2023)



DONT

8 700

ENSEIGNANTS

+3,3% (2023)



221 000
CANDIDATS
AUX EXAMENS

+8% (2023)

DANS **503**
ALLIANCES FRANÇAISES
CERTIFIANTES

22 millions

D'HEURES DE COURS***
VENDUES AU TOTAL

+3% (2023)



811 000

INSCRIPTIONS AUX COURS
DE FRANÇAIS****

+5% (2023)

PARMI LES ALLIANCES AYANT RÉPONDU
AU QUESTIONNAIRE,

678 ALLIANCES
ENSEIGNANTES



78 ALLIANCES
NON ENSEIGNANTES

*** Tous cours de français.

**** Cours grand public, en entreprises ou institutions.

SUR LE WEB

SITE
INTERNET

1,6 million
VISITEURS
UNIQUES
PAR MOIS



5,5 millions
ABONNÉS
SUR FACEBOOK

VUES
YOUTUBE

7,3 millions



* Tous cours de français et autres cours, hors expertise pédagogique.

** Recettes propres et subventions.

Enseignement et formation



451 000

APPRENANTS* TOUS COURS CONFONDUS

+2,7% (PAR RAPPORT À 2023)

DONT : **418 000** APPRENANTS DE FRANÇAIS



320 000

EN COURS DE FRANÇAIS
GRAND PUBLIC

-0,5% (2023)



98 000

EN COURS DE FRANÇAIS
AUX ENTREPRISES
OU INSTITUTIONS

+9,9% (2023)



33 000

DANS D'AUTRES
COURS

+17,5% (2023)

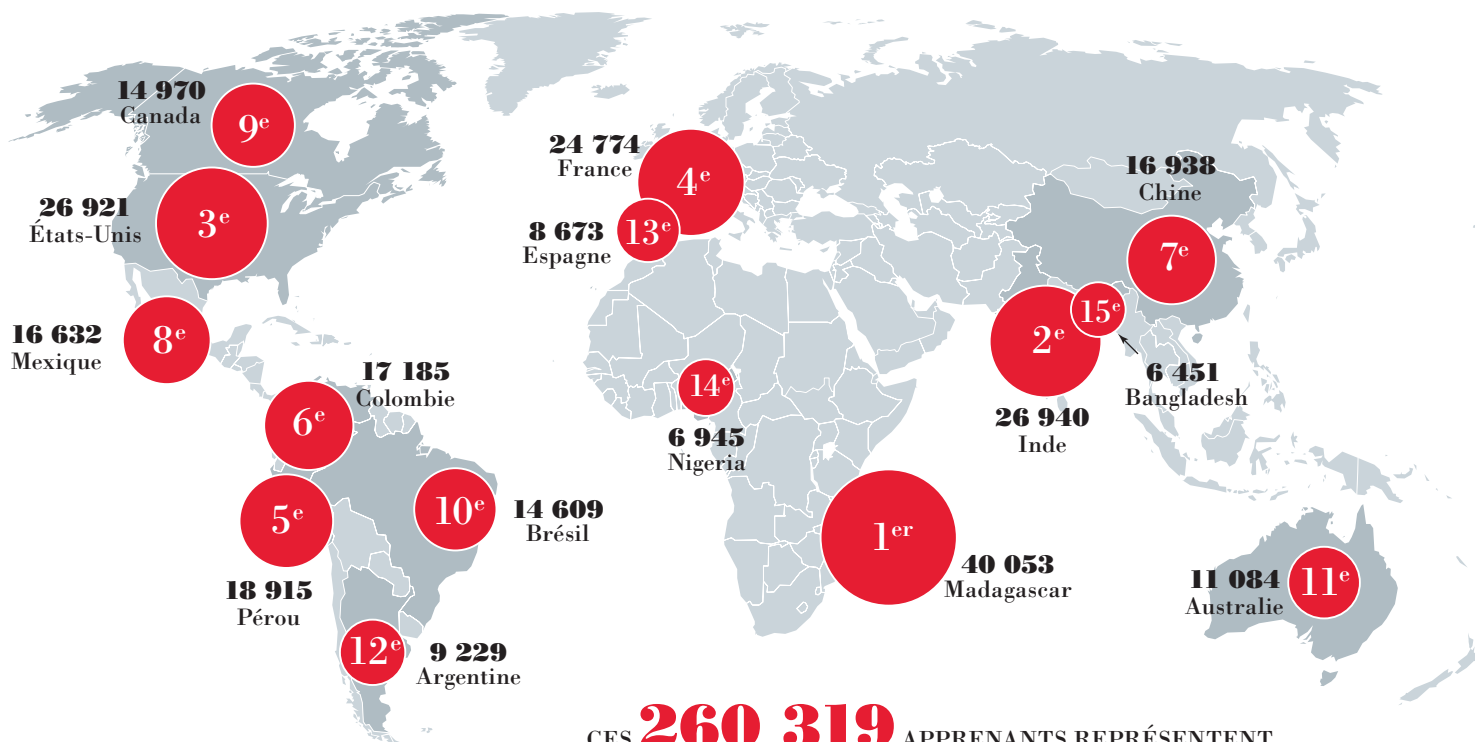


78 000

ÉTUDIANTS / ENSEIGNANTS
BÉNÉFICIAIRES D'UNE EXPERTISE
PÉDAGOGIQUE

+23,5% (2023)

TOP 15 DES PAYS EN NOMBRE D'APPRENANTS DE FRANÇAIS***



CES **260 319** APPRENANTS REPRÉSENTENT

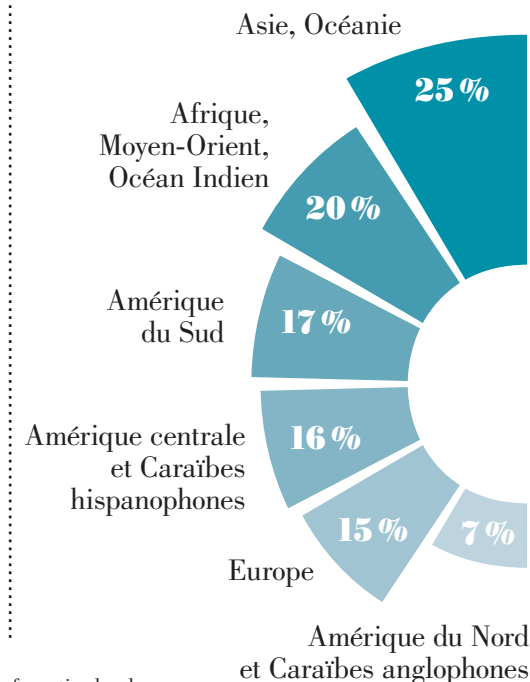
62 % DES APPRENANTS RÉPARTIS DANS **47 %** DES ALLIANCES

22 millions

D'HEURES DE COURS
DE FRANÇAIS****
VENDUES DANS LE MONDE

+3,4% (2023)

PAR RÉGION

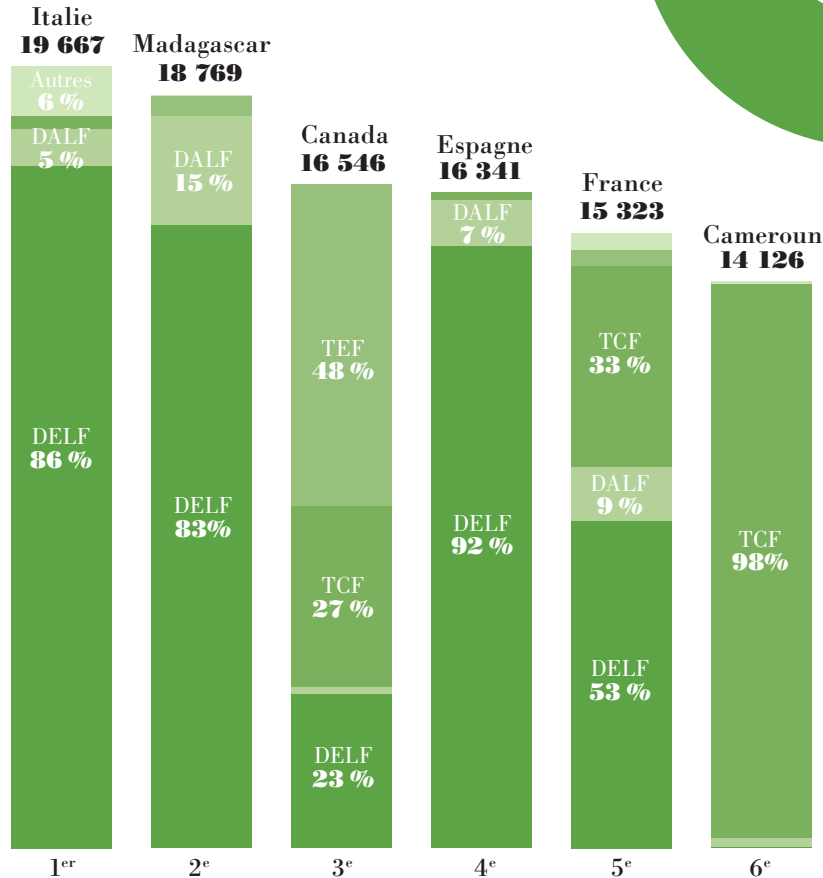


* Tous cours de français et autres cours, hors expertise pédagogique. ** Expertise pédagogique ou coopération pédagogique réalisée par l'Alliance auprès d'un établissement éducatif ou de formation local.

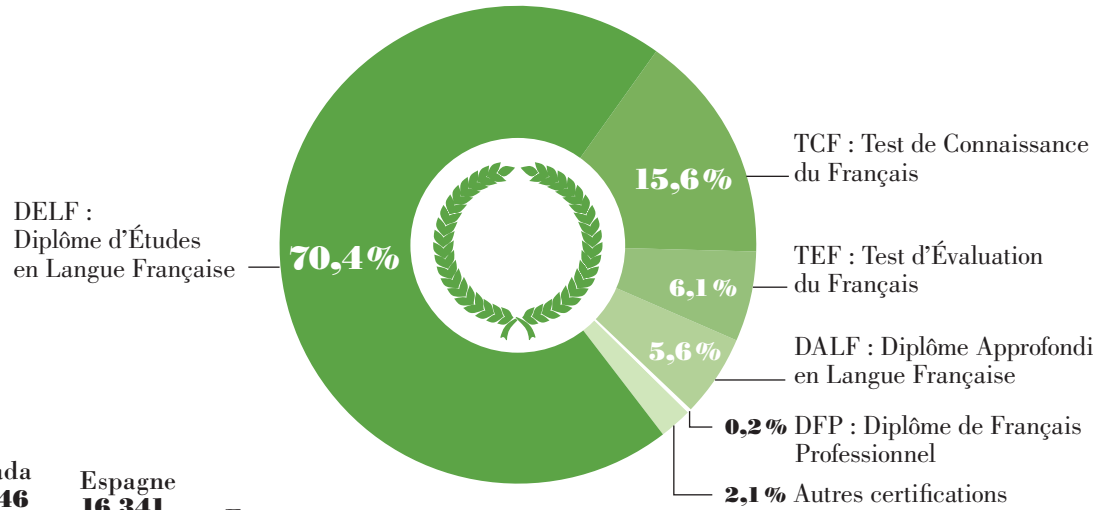
*** Cours de français grand public, aux entreprises ou institutions, hors expertise pédagogique. **** Heures de cours de français vendues (facturées) au grand public et heures enseignées (facturées) aux entreprises et institutions.

Certifications

TOP 15 DES PAYS SELON LE NOMBRE DE CERTIFICATIONS*

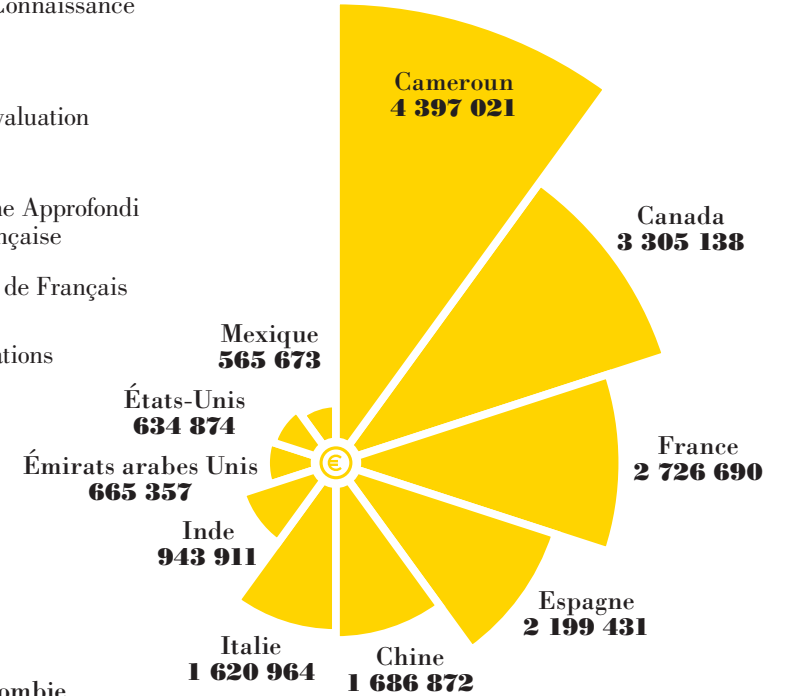


* Tous diplômes et certifications confondus.



221 000
DIPLÔMES ET CERTIFICATIONS
PASSÉS DANS LE MONDE
+8,5% (PAR RAPPORT À 2023)

RECETTES DES CERTIFICATIONS ET D'EXAMENS : TOP 10 DES PAYS (EN EUROS)



Top 15 des Alliances Françaises



**NOMBRE
D'APPRENANTS
DE FRANÇAIS**



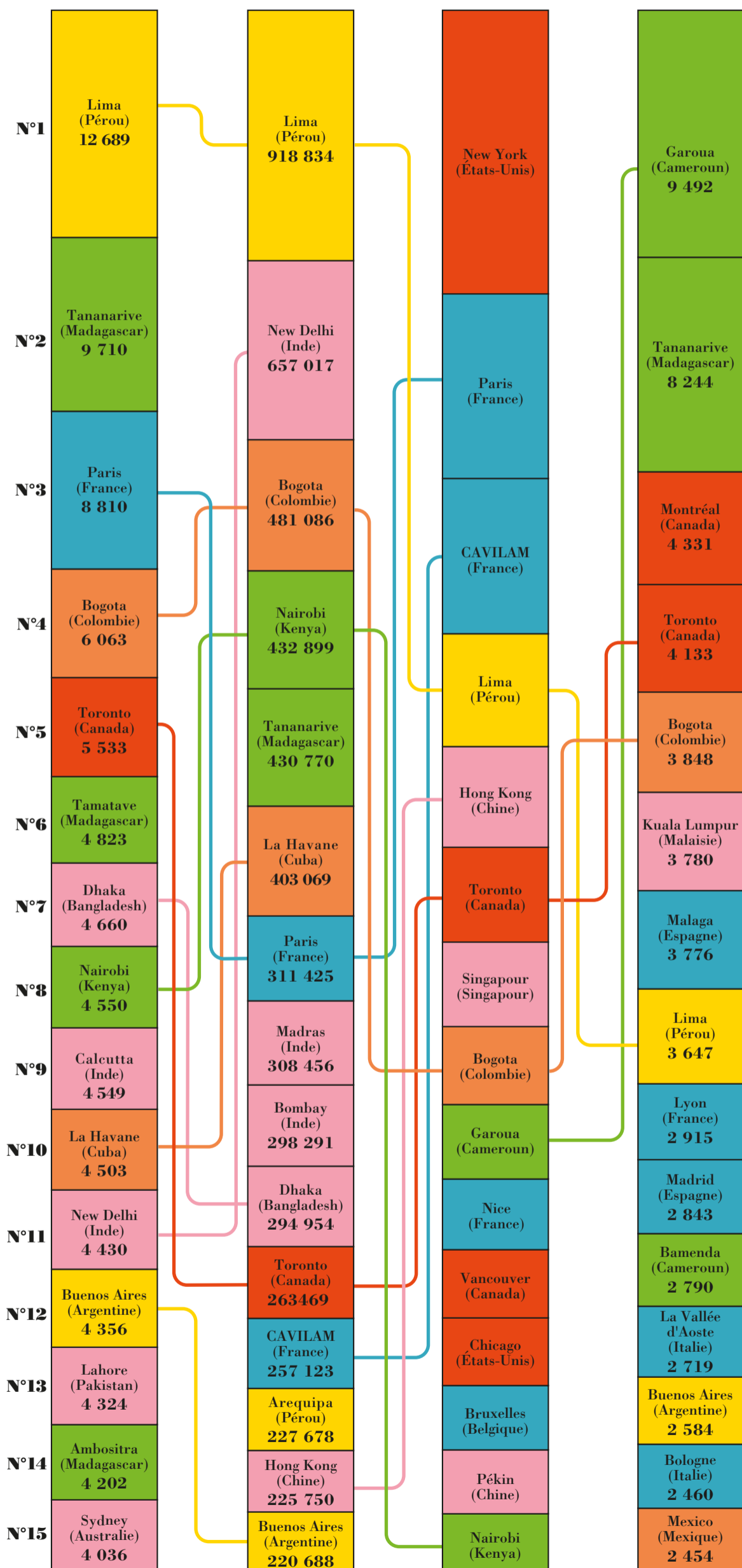
**NOMBRE D'HEURES
VENDUES DE COURS
DE FRANÇAIS**



**CHIFFRE
D'AFFAIRES**



**NOMBRE DE
CANDIDATS TOUTES
CERTIFICATIONS**



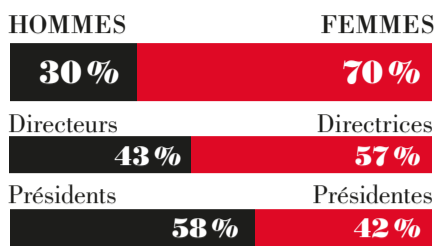
Cours de français grand public, aux entreprises ou institutions (hors assistance pédagogique).

Heures vendues facturées en cours de français grand public, heures enseignées aux entreprises et institutions.

Recettes propres et subventions.

DELFF / DALF, TCF / TEF et autres.

Ressources humaines et gouvernance


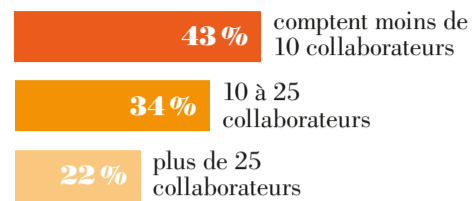


14 300
COLLABORATEURS

+9% (PAR RAPPORT À 2023)

8 700 ENSEIGNANTS
4 800 EMPLOYÉS ADMINISTRATIFS

RÉPARTITION DES ALLIANCES SELON LE NOMBRE DE COLLABORATEURS EN 2024



42 %
ont suivi une formation en 2024



Parmi eux, 208 personnels mis à disposition par le ministère de l'Europe et des Affaires étrangères : 153 directeurs d'Alliances et/ou chargés de mission expatriés, 27 volontaires internationaux et 28 contractuels recrutés sur place.

194 000
ADHÉRENTS À DES ALLIANCES FRANÇAISES DANS LE MONDE

5 900
MEMBRES DES CONSEILS D'ADMINISTRATION DES ALLIANCES

3 000
BÉNÉVOLES QUI PARTICIPENT À L'ACTIVITÉ DES ALLIANCES FRANÇAISES

45 %
DES ALLIANCES ENGAGÉES DANS LA DÉMARCHE QUALITÉ



Activités culturelles

3,6 millions
DE SPECTATEURS/VISITEURS

+14% (PAR RAPPORT À 2023)

.... POUR PLUS DE


29 000
ÉVÉNEMENTS CULTURELS ORGANISÉS EN 2024...

+23% (2023)

... SOIT **79** PAR JOUR



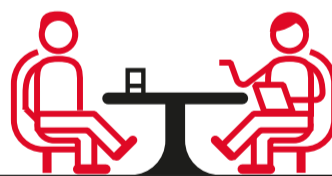
Cinéma




Arts visuels




Spectacles vivants (théâtre, danse, musique...)



Conférences, débats d'idées



Gastronomie

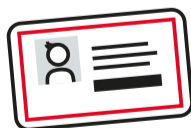


302
MÉDIATHÈQUES RÉALISANT...



608 000
PRÊTS ANNUELS

-5% (2023)




407
ALLIANCES PROPOSENT UN ACCÈS À « CULTURETHÈQUE »

-8% (2023)

POUR UN TOTAL DE **57 000** INSCRITS

-39% (2023)

NOMBRE MOYEN D'ÉVÉNEMENTS CULTURELS PAR ALLIANCE ET PAR RÉGION EN 2024



Économie



Chiffre d'affaires
230 millions

+9,5% (PAR RAPPORT À 2023)



Recettes issues de l'enseignement
171 millions

+9% (2023)



Taux
d'autofinancement*

93,9%

-0,1 POINT (2023)

Part des subventions
du MEAE et
de l'Institut français

4%

+0,3 POINTS (2023)

Autres subventions
publiques françaises

2,1%

-0,2 POINTS (2023)

dont **4,9%** venant
de donateurs privés



+0,9 POINTS (2022)

* Total des recettes, en dehors de toute subvention (locale ou internationale) et en dehors des rémunérations des personnels expatriés assurées par le MEAE (ministère de l'Europe et des Affaires étrangères). Les recettes propres sont les recettes issues de l'activité des AF = recettes issues de l'enseignement du français et des formations, des examens et certifications, des activités culturelles, des autres activités (dont séjours linguistiques) et des fonds provenant de donateurs privés, sponsors, mécènes.

LES GRANDES TENDANCES

FOCUS COURS EN LIGNE



498

Alliances Françaises
qui délivrent des cours en ligne



66%

-1 POINT (2023)

77%
100% en ligne

12%
hybride

11%
comodal

ÇA PROGRESSE !



+23,5%

sur l'expertise
pédagogique



+17,5%

Apprenants
autres cours



+9,9%

Apprenants cours
entreprises et institutions



+8,5%

sur les certifications



+3,4%

sur les heures vendues
de cours de français



+23%

d'événements
culturels

POINT D'ATTENTION



-39%

d'inscrits
à « Culturethèque »



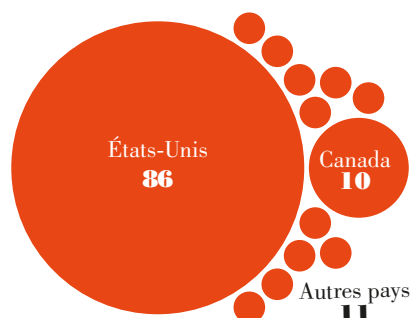
-37%

d'Alliances Françaises délivrant
des cours en ligne mixtes


NOMBRE D'ALLIANCES FRANÇAISES PAR PAYS

sur la base des 756 Alliances Françaises (sur 824) ayant répondu au questionnaire annuel 2024

AMÉRIQUE DU NORD ET CARAÏBES ANGLOPHONES 107



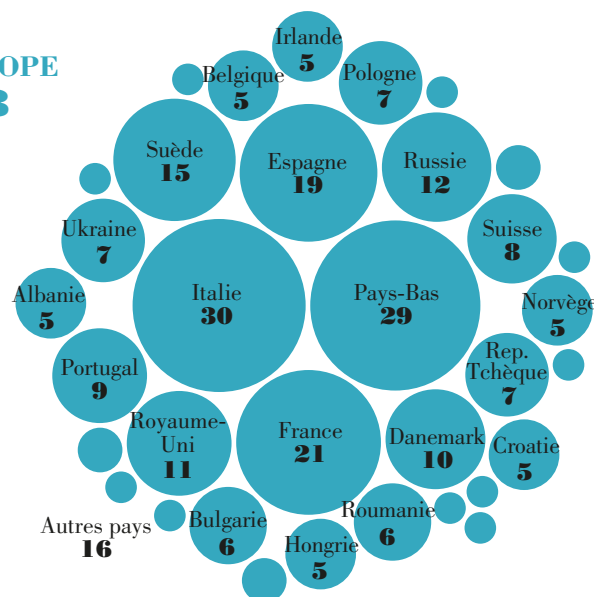
AMÉRIQUE CENTRALE ET CARAÏBES HISPANOPHONES 76



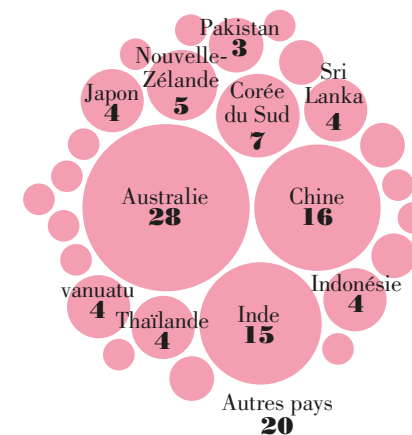
AMÉRIQUE DU SUD 105



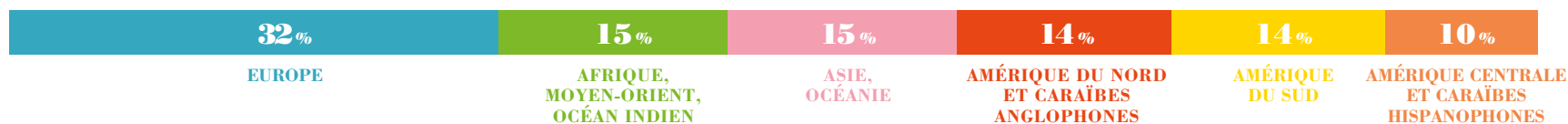
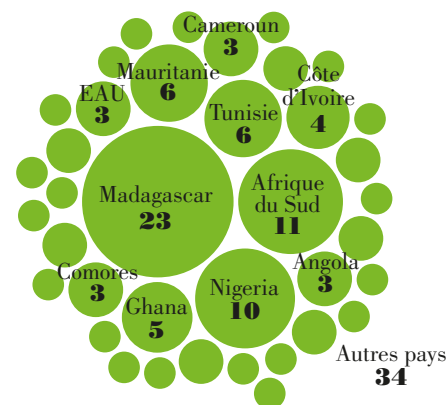
EUROPE 243



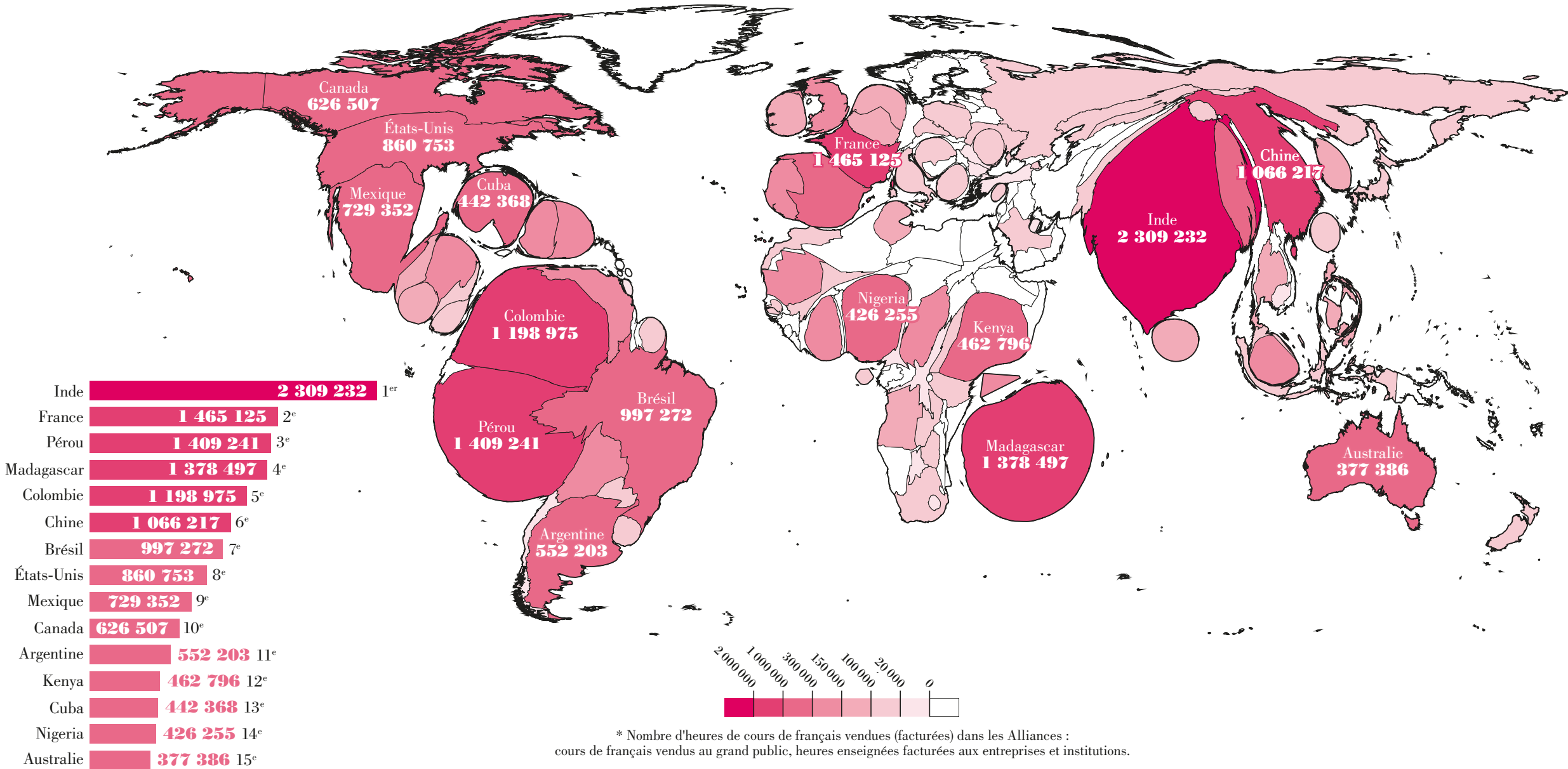
ASIE, OCÉANIE 114



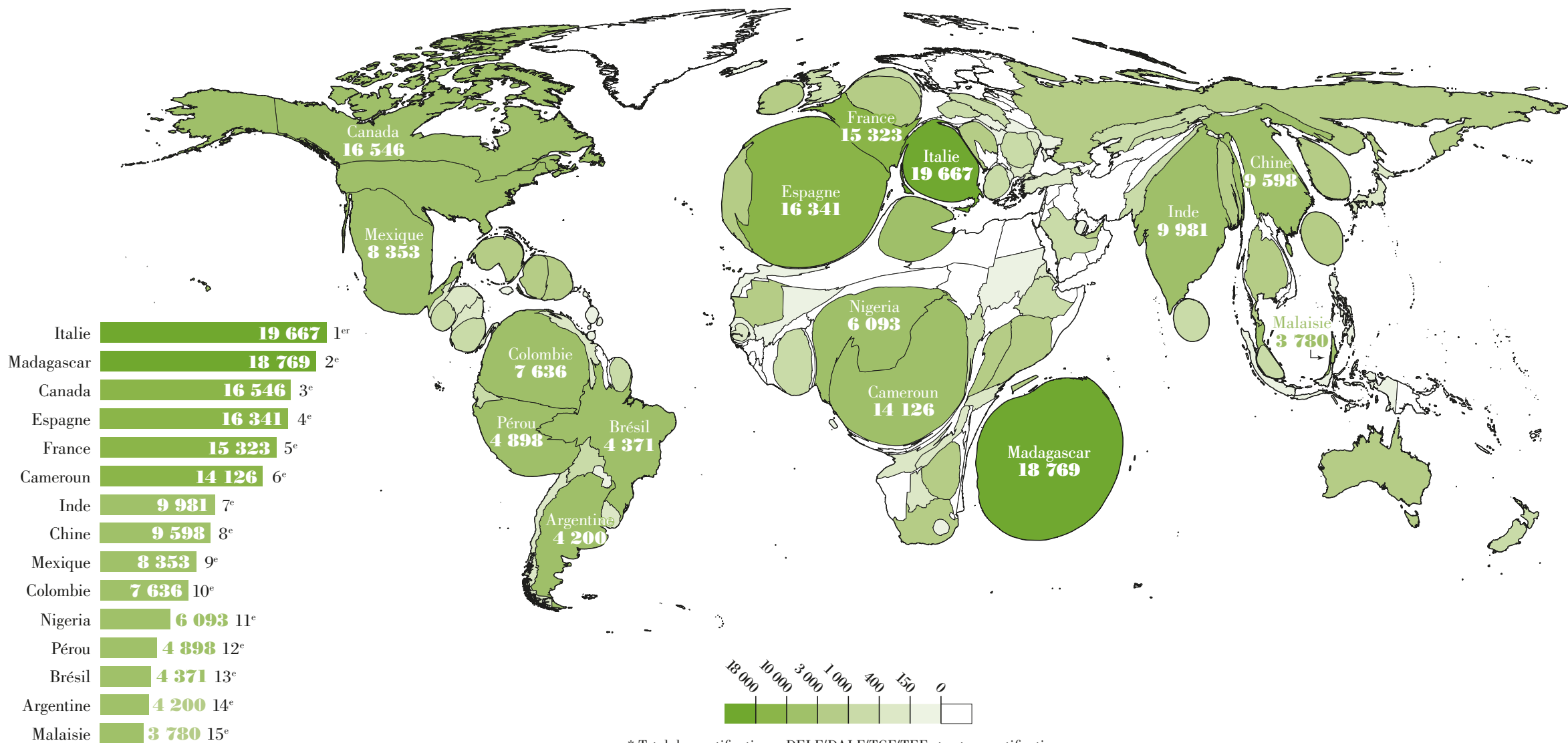
AFRIQUE, MOYEN-ORIENT, OCÉAN INDIEN 111



TOP 15 DES PAYS EN HEURES VENDUES DE COURS DE FRANCAIS*



TOP 15 DES PAYS DÉLIVRANT DES CERTIFICATIONS*



* Total des certifications : DELF/DALF/TCF/TEF et autres certifications.

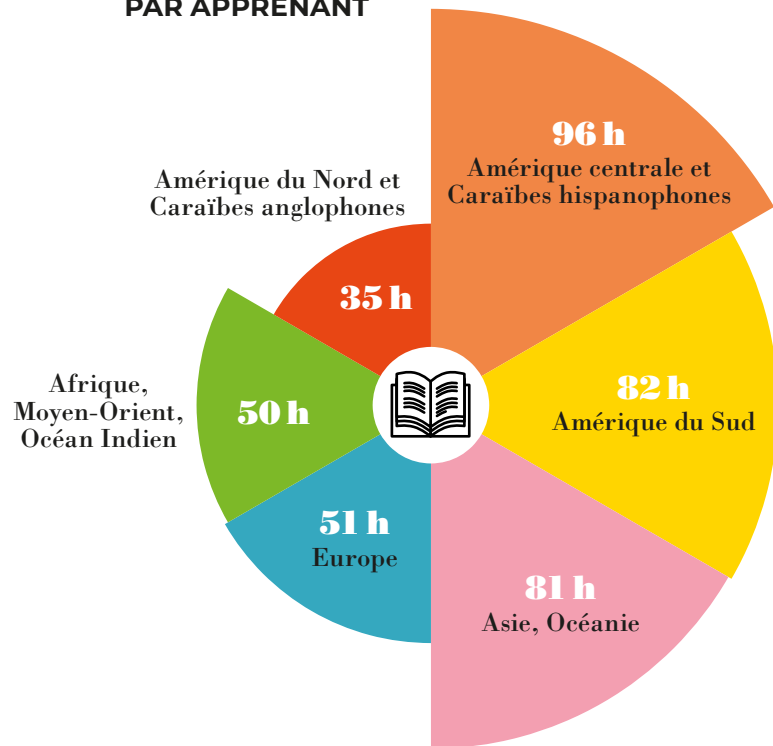
RÉPARTITION DES HEURES VENDUES DE FRANÇAIS*

* Cours de français grand public.

** Cadre européen commun de référence pour les langues.

***La part des heures vendues en niveau C2 représente moins d'un pour cent

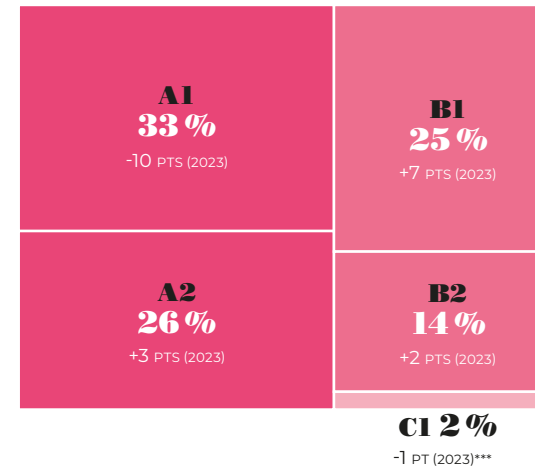
MOYENNE ANNUELLE DES HEURES VENDUES* PAR APPRENANT



RÉPARTITION DES INSCRIPTIONS PAR NIVEAUX



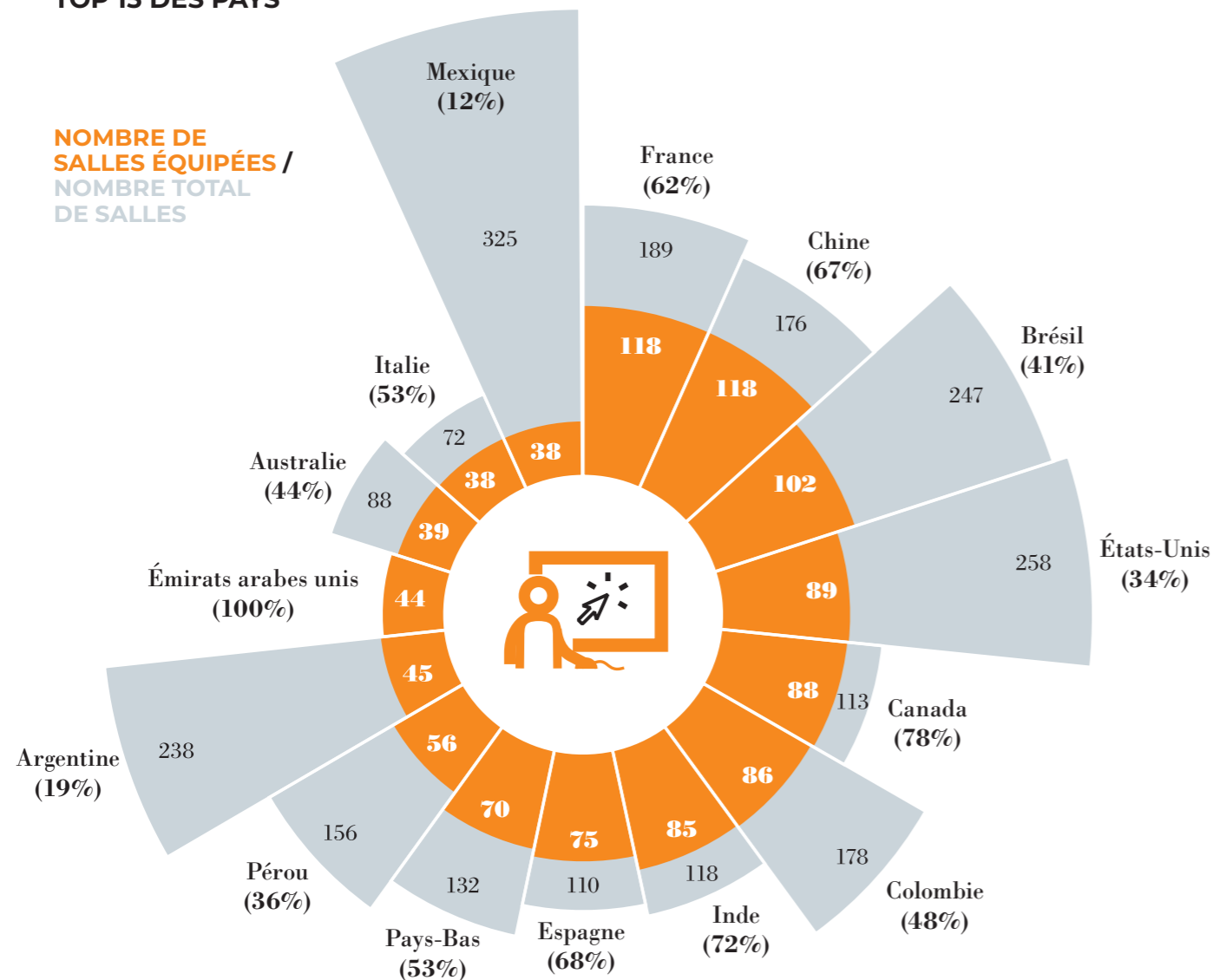
RÉPARTITION MONDIALE DES HEURES VENDUES* PAR NIVEAUX DU CECRL**



L'enseignement numérique dans les Alliances

ÉQUIPEMENT EN TABLEAUX NUMÉRIQUES INTERACTIFS (TNI) TOP 15 DES PAYS

NOMBRE DE SALLES ÉQUIPÉES / NOMBRE TOTAL DE SALLES



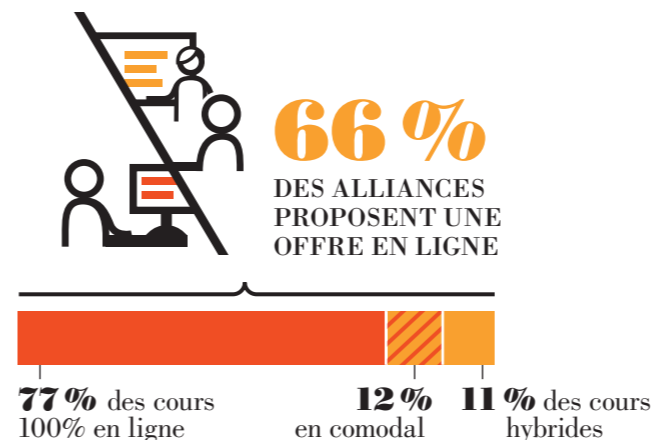
Emirats arabes unis, Lesotho, Malaisie, Malte, Singapour, et Vanuatu ont un taux d'équipement de leur salles de cours qui atteint 100%

96 000
APPRENANTS SUIVENT DES COURS EN LIGNE, SOIT 23% DES APPRENANTS DE FRANÇAIS*
-37% (PAR RAPPORT À 2023)

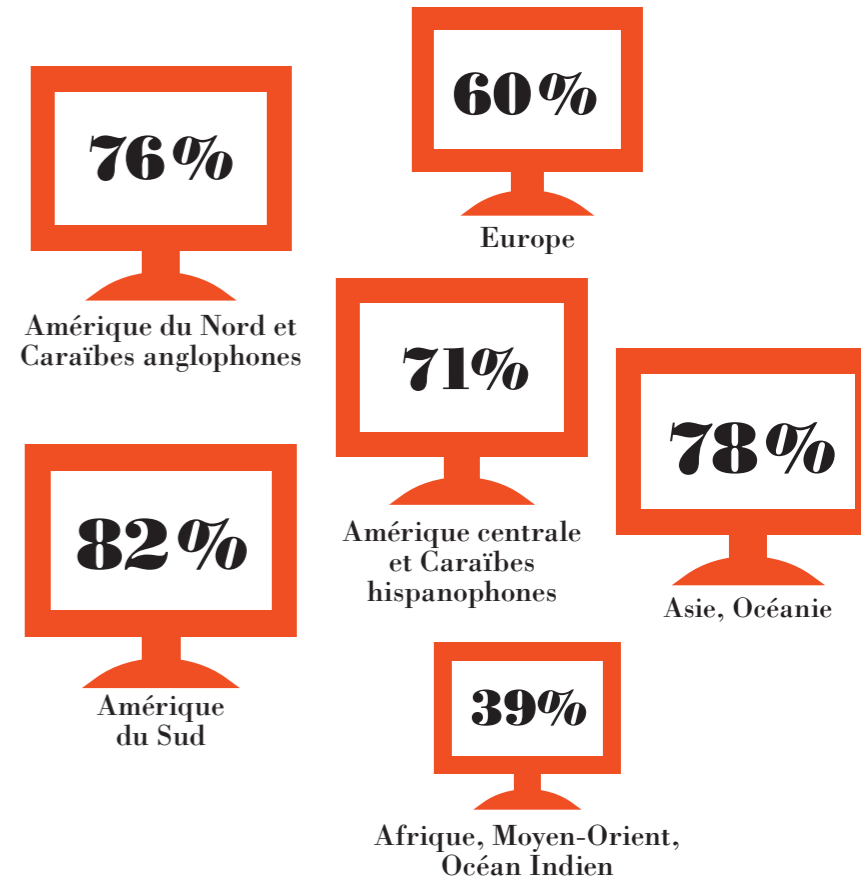


498
ALLIANCES PROPOSENT DES COURS 100% OU PARTIELLEMENT EN LIGNE
-1% (PAR RAPPORT À 2023)

DÉTAIL PAR RÉGION



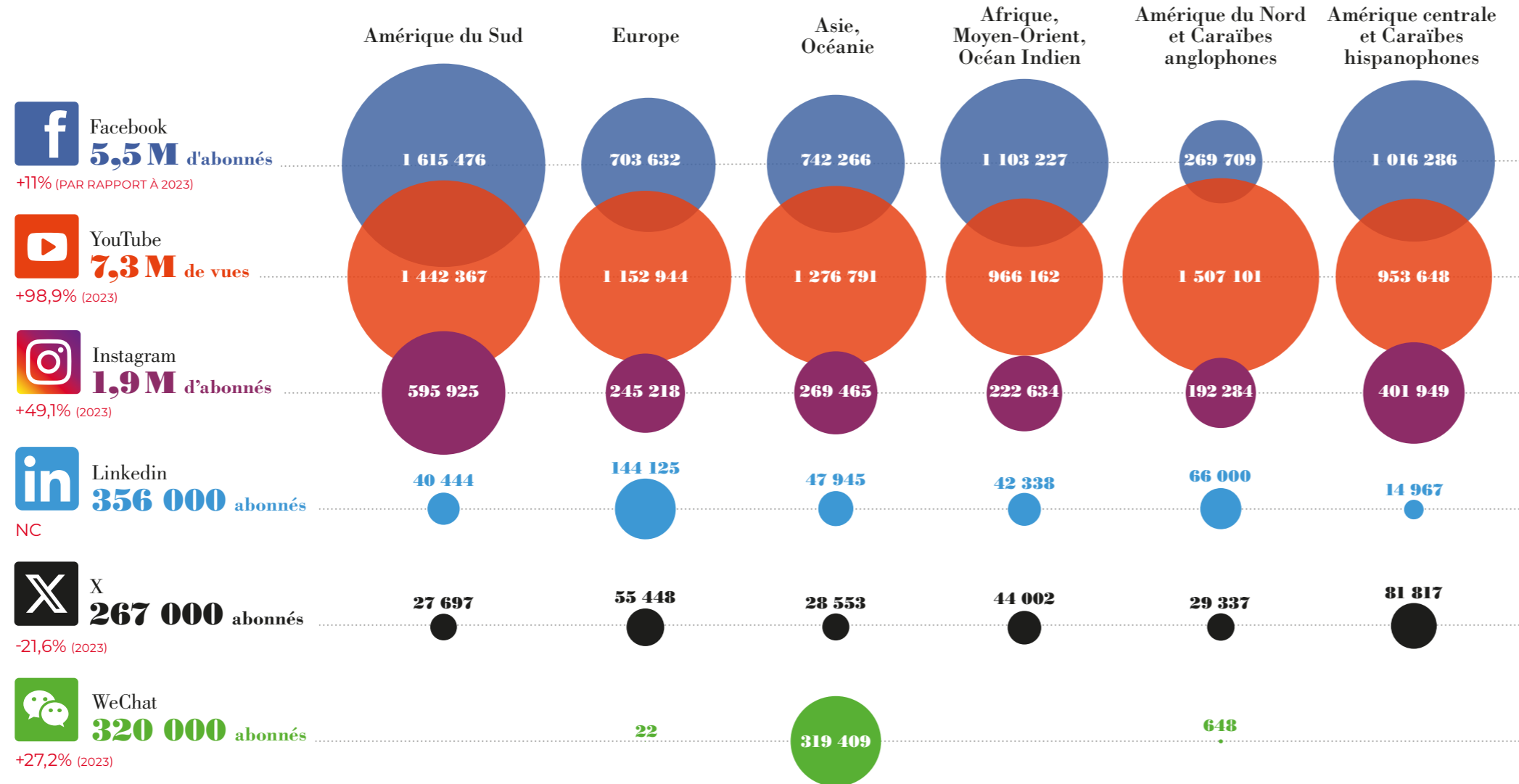
4 400
SALLES DE CLASSE DANS LE MONDE
37%
ÉQUIPÉES EN TNI



* Apprenants en cours de français grand public et cours aux entreprises ou institutions (cours 100% en ligne et/ou mixtes).

Les publics et les médias numériques des Alliances

NOMBRE D'ABONNÉS AUX RÉSEAUX SOCIAUX DES ALLIANCES FRANÇAISES DANS LE MONDE



1,6 million
VISITEURS UNIQUES PAR MOIS
SUR LES SITES INTERNET
DES ALLIANCES FRANÇAISES

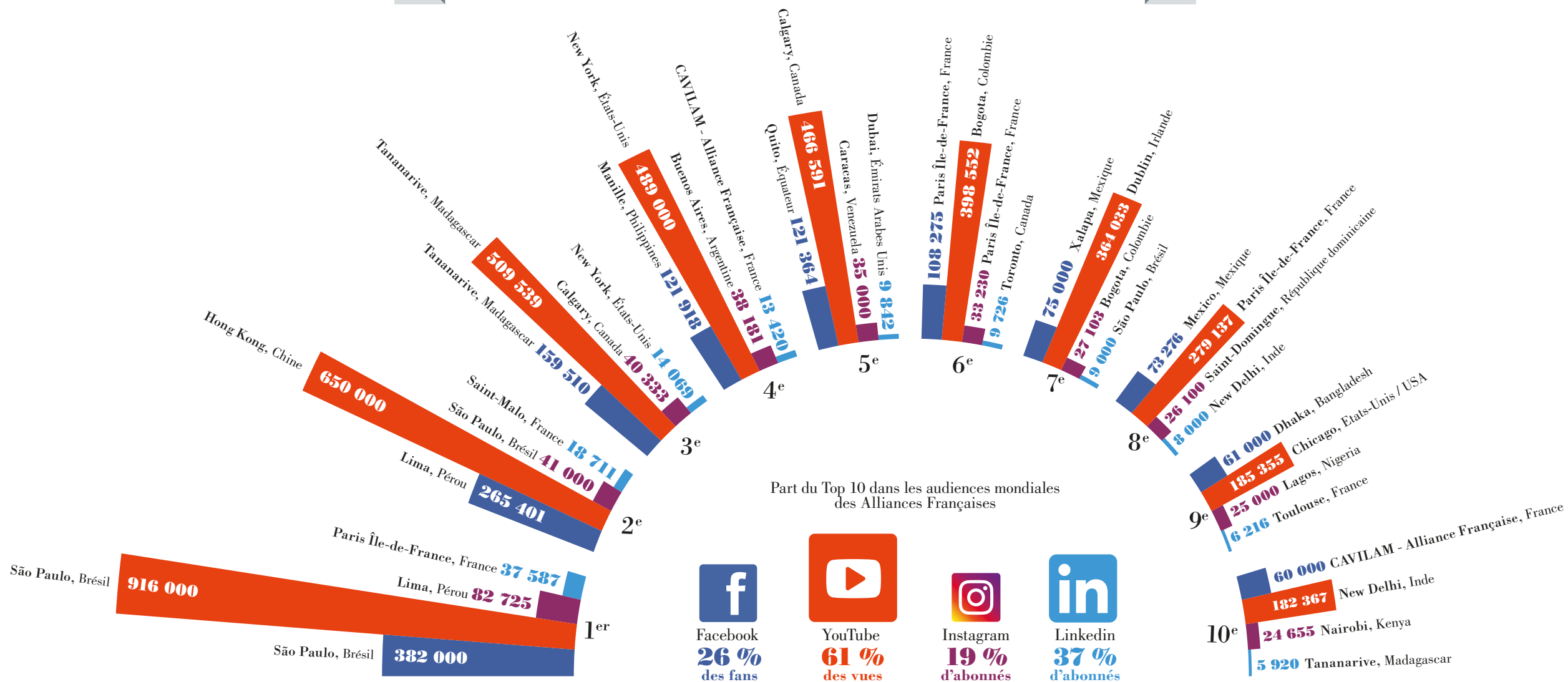


1,7 million
D'ABONNÉS AUX LETTRES D'INFORMATION
DES ALLIANCES FRANÇAISES



684
ALLIANCES DISPOSENT D'AU MOINS
UN COMPTE D'ACCÈS À LA PLATEFORME
COLLABORATIVE INTRALLIANCES

LES ALLIANCES LES PLUS PRÉSENTES SUR LES RÉSEAUX SOCIAUX



Facebook
26 %
des fans



YouTube
61 %
des vues



Instagram
19 %
d'abonnés



LinkedIn
37 %
d'abonnés