

learn French with all new

BLENDED LEARNING

courses



*Half
time
in
class*

*Half
time
at
home*



Cours en ligne

Le mix

- synchrone (zoom)

-asynchrone (apolearn)

16 mars 2020

learn French with all new

BLENDED LEARNING

courses



*Half
time
in
class*

*Half
time
at
home*



Outils à notre disposition

- Apolearn
- Zoom
- Livre numérique
- Le mix : mélange synchrone / asynchrone
- Les modules hybrides
- Messages prédéfinis, évaluation et documents collaboratifs

learn French with all new

BLENDED LEARNING

courses



*Half
time
in
class*

*Half
time
at
home*



- Apolearn

- Des annonces, tâches ou discussions sur le mur d'actualités
- Les modules éditeur d'entraînements (activités) et de bilan
- PE = rendu de tâches confidentielles par le biais de la boîte de dépôt
- PO = enregistrement de moins de 2 min
- CO et CE = publication d'exercices sur le mur

learn French with all new



L'UTILISATION DE LA PLATEFORME EN 8 NIVEAUX

Niveau 1 : Prise de contact et présentation de la plateforme	Remarques
Technologie	Savoir maîtriser l'outil
<p>Savoir accéder à la liste des étudiants dans la classe Apolearn. Revenir tout de suite après le cours vers le responsable plateforme au besoin d'actualiser la liste.</p> <p>Gestion de la classe/ gestion des apprenants</p> <p>Vous pouvez actualiser la partie « A propos » : ce que vous désirez communiquer à vos apprenants.</p> <p>Gestion de la classe/ à propos/courte description ou icône de la classe</p> <p>Création du profil : Menu en haut à droite : <i>Editer mon profil</i> Insérer une photo et compléter votre biographie</p>	<p>Ce premier processus est le plus important puisqu'il assure un service que les apprenants inclus dans les services payés.</p>

- Apolearn

Guide de formation en 8 niveaux
(fortement inspiré du travail du réseau des Afs sud-africain)

Vidéo de communication externe :

<https://youtu.be/2qVgcPdDhUY>



Mon Alliance - Anytime, Anywhere - Alliance Française Network in India and Nepal

learn French with all new

BLENDED LEARNING

courses



*Half
time
in
class*

*Half
time
at
home*



- Apolearn

Apprenant :

Lien vers un guide de prise en main pour les

Apprenants :

<http://bit.ly/ApolearnGuideApprenant>

Enseignant :

Vidéo de prise en main de la plateforme

<https://vimeo.com/397636466>

learn French with all new

BLENDED LEARNING

courses



*Half
time
in
class*

*Half
time
at
home*



- Zoom

- Application de classe virtuelle
- Tutorat = assistance, aide ou réponse aux questions
- PO = pratique de cette compétence lors de simulations
- Avant :
 - Besoin de licences pour une utilisation du compte libre limité à 40 min de connexion
 - Alternance période connectée / déconnectée

- Zoom

learn French with all new

BLENDDED LEARNING

courses



*Half
time
in
class*

*Half
time
at
home*



- Maintenant :
 - En raison du Corona Virus, la limite de 40 min a été supprimée pour les pays dont le système éducatif est fermé
 - Lien pour le débloquenter :
 - https://zoom.us/docs/ent/school-verification.html?zcid=1231&_ga=2.23371006.551525991.1583696790-827731685.1566335579
 - Nous attendons l'officialisation de la fermeture des écoles sur l'ensemble du territoire indien pour y bénéficier

learn French with all new

BLENDED LEARNING

courses

Half
time

- Zoom

Join Zoom Meeting

<https://us04web.zoom.us/j/104859868?pwd=L25nZVJjV2lXUVAwMnVJVmtBQjZ1dz09>

Meeting ID: 104 859 868

Password: 018610

Pour éviter le démarrage de la "réunion" sans l'enseignant (et donc assurer que le professeur soit hôte)

>> Paramètres : cocher la "Salle d'attente"

Options de la réunion

Ouvrir l'accès à la réunion avant l'arrivée de l'animateur

Couper le micro des participants à l'entrée

Activer la salle d'attente

Après avoir planifié cette réunion, les paramètres que vous changez ici seront appliqués à toutes les réunions planifiées avec l'ID de réunion personnelle. [Rétablir les paramètres](#)

Seuls les utilisateurs authentifiés peuvent participer

Pré-attribution de salle de discussion


Enregistrer automatiquement la réunion

Sur l'ordinateur local

Dans le cloud

-Zoom

- Les liens de connexion peuvent être partagés sur Apolearn
- <https://www.loom.com/share/57b5047e6f664933a34cb8305ccb3ca9>



af Delhi

Rechercher...

Accueil Classes Groupes Bibliothèque

Alliance Française de Delhi

CLIENT

■ Classe virtuelle

Zoom BigBlueButton Options d'affichage

Zoom est un logiciel de visio-conférence vous permettant d'animer des classes virtuelles jusqu'à 100 personnes. L'interconnexion de Zoom avec Apolearn, vous permet de planifier et de rejoindre des sessions de classes virtuelles directement dans vos formations. Pour récupérer vos identifiants API [suivez ce lien](#).


[Clé API](#)

Clé secrète

Access token

Enregistrer

📢 Annonce Tâche Évènement Discussion

 Titre de l'évènement

A: +:




Ce message est important ? Envoyez une notification par email aux apprenants.

Commence

Se termine

L'évènement à lieu En présentiel En ligne Classe virtuelle

Logiciel Jitsi Zoom BigBlueButton Autre

   **Annuler** **Partager**

learn French with all new

BLENDED

- Zoom

Gg



Le plaisir d'apprendre

<https://www.leplaisirdapprendre.com/portfolio/kit-animation-classe-virtuelle/>

Kit d'animation de la classe virtuelle

Alternatives à Zoom

12 fiches pratiques sur la classe virtuelle



9 services de visio gratuits et sans inscription pour organiser des cours

Framatalk



talky

team.video

8x8

gotalk.to

Hello

JumpChat

webroom

learn French with all new

BLENDED LEARNING

courses



Half
time
in
class

- Livre numérique

Les manuels de l'éditeur Didier en ligne **GRATUITEMENT** et **SANS INSCRIPTION.**

[Je consulte mes manuels](#)

Conseil :

Transmettre l'audio en amont

Saison Manuel	Saison : lien vers les audios
Saison 1	https://afdelhi.egnyte.com/fl/PoRmGmVteB
Saison 2	https://afdelhi.egnyte.com/fl/ickd8GESRA
Saison 3	https://afdelhi.egnyte.com/fl/hLohd2df5w
Saison 4	https://afdelhi.egnyte.com/fl/4Dbpvgm0Ky

CORONAVIRUS COVID-19

Continuité pédagogique



Accès à vos r
GRATUIT

learn French with all new

BLENDED LEARNING

courses



*Half
time
in
class*

*Half
time
at
home*



- Le mix (1)

Exemples de répartition entre synchrone (vidéo conférence) et asynchrone (travail sur la plateforme)

Cours de 2h :

Document déclencheur envoyé sur Apolearn en amont

- 30 min d'introduction (brise glace) **sensibilisation**
- 30 min de travail individuel, ou en groupe de deux (via groupes) **conceptualisation**
- 30 min de mise en commun **systematisation**
- 30 min devoir **production**

learn French with all new

BLENDED LEARNING

courses



Half
time
in
class

Half
time
at
home



- Le mix (2)

Cours de 4h :

Document déclencheur envoyé sur Apolearn en amont

- 30 min d'introduction
- Division du groupe en 7 binômes
- 30 min de travail par binômes
- 15 min de restitution par groupe (1h45)
- 1h d'exercices en autocorrection sur le cahier d'activités



Pédagogie différenciée

learn French with all new

**BLENDED
LEARNING**
courses

-Scénario pédagogique

Pour chaque cours au minimum faire la moitié du temps en vidéo conférence :



*Half
time
in
class*

- Cours de 2 h = 1h de vidéo-conférence
- Cours de 4h = 2h de vidéo-conférence

Conseil : ne pas excéder 1h de Zoom par session synchrone (mais garder la connexion ouverte si le compte le permet), la concentration chute rapidement sur ce type de média.

*Half
time
at
home*



Il est davantage efficace d'alterner :
-Apolearn / travail en autonomie / Zoom
-Varier les modalités de travail

learn French with all new

BLENDED LEARNING

courses



*Half
time
in
class*

*Half
time
at
home*



- Modules de la formation

hybride : *projet réseau*

Ressource réseau commune à tous : Manuel saison

Postulat :

Certaines unités seraient traitées en présentiel, d'autres à distance

Un choix a été fait d'intégrer 5 unités en fonction du temps imparti à cette formation (Mumbai, décembre 2018)

learn French with all new

BLENDED LEARNING

courses



Half
time
in
class

Half
time
at
home



- Modules de la formation hybride

Février 2020 à Delhi :
ouverture d'un cours hybride pour tester le
dispositif entier (présentiel + tutorat + modules en
ligne)

U0	U1	U2	U3	U4	U5	U6	U7	U8	U9
Présentiel			Distanciel					Présentiel	

Au vu de l'urgence, bien que tout ne soit pas
encore prêt à 100%, mise à disposition de ces
modules pour l'ensemble du réseau indien

learn French with all new

BLENDED LEARNING

courses

- Modules de la formation hybride

U0	U1	U2	U3	U4	U5	U6	U7	U8	U9
Présentiel			Distanciel				Présentiel		



*Half
time
in
class*

Pour les cours avec modules hybrides : 1h de zoom par 4h de cours

*Half
time
at
home*



- Chaque unité = 4 séquences de 2h (total de 8h)
- Tutorat = 1h
- PO = 1h

learn French with all new

BLENDED LEARNING

courses



*Half
time
in
class*

*Half
time
at
home*



- Comment utiliser les messages prédéfinis ?

- Dans les gabarits création de messages prédéfinis
 - publier dans les classes
 - gagner du temps
 - mutualiser le travail
- Vous pouvez configurer 3 types de messages :
 - les annonces
 - les tâches
 - les événements

- Comment utiliser les messages prédéfinis ?

The screenshot shows the 'af Delhi' website interface. At the top, there is a red navigation bar with the logo 'af Delhi' on the left and a search bar. On the right side of the bar are links for 'Accueil', 'Classes', 'Groupes', and 'Bibliothèque', along with user avatars and notification counts. Below the navigation bar, the main content area features a large header with 'A1' in a blue box and 'A1.3 + A2.1' next to it, with a 'Gabarit de classe' button. A yellow circle highlights the 'Messages prédéfinis' tab in the navigation menu. The main content area is titled 'A propos' and contains a form with the following fields:

- Nom de la classe*: A1.3 + A2.1
- Courte description*: Selon le CECR, le niveau A1 (introductif ou de découverte) est le niveau le plus élémentaire d'utilisation de la langue à titre personnel. Au niveau A1, l'apprenant est capable d'interaction simple. Il peut répondre à des questions simples sur lui-même, sur l'endroit où il vit, les gens qu'il connaît et les choses qu'il a, et en poser. L'apprenant de niveau A1 peut intervenir avec des énoncés simples dans les domaines qui le concernent ou qui lui sont familiers et y répondre également, en ne se contentant pas de répéter des expressions toutes faites et préorganisées.
- Catégories*: x Français Général Intensif
- Niveaux*: x A1 x A2
- Icône de la classe (Taille recommandée 800x428): Choisir un fichier Aucun fichier choisi

On the right side, there is a sidebar with a list of settings: 'A propos', 'Paramètres d'affichage', '@ Email de bienvenue', 'Équipe pédagogique', 'Droits d'accès', 'Classes liées', and 'Supprimer'. A green chat icon is visible in the bottom right corner.

-Comment utiliser les documents collaboratifs?



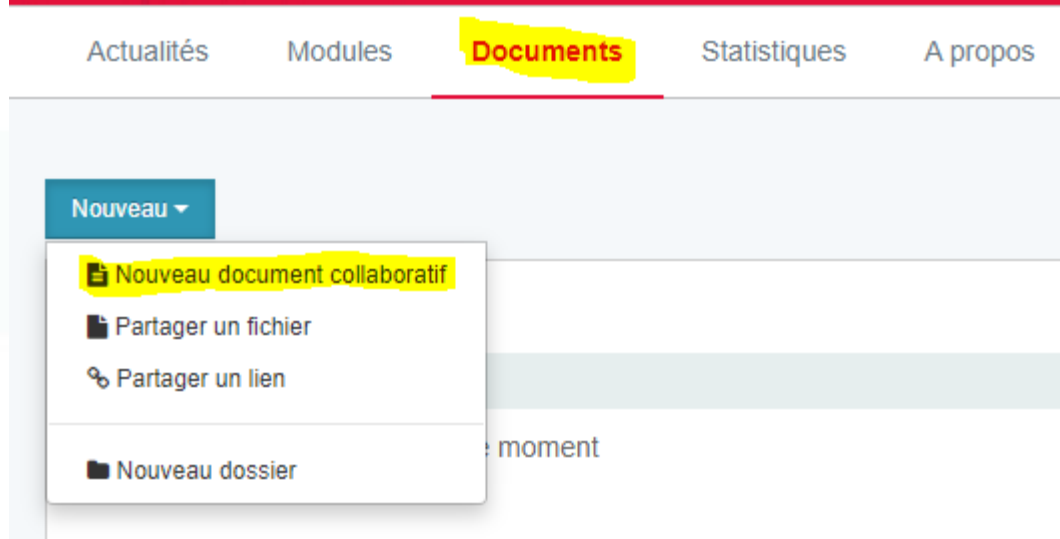
af Delhi Rechercher...

B1 PO Prerna Accès privé *MONA*

Commence le 29 Janvier 2020 | Se termine le 29 Avril 2020

Possibilité de travailler simultanément sur un même document :

- En classe entière
- Par groupes



Actualités Modules **Documents** Statistiques A propos

Nouveau ▾

- Nouveau document collaboratif**
- Partager un fichier
- Partager un lien
- Nouveau dossier

learn French with all new

BLENDED


- Comment évaluer les apprenants

Donner une consigne et laisser un temps court (par exemple 1h) dans la date de rendu pour déposer la PE

Utiliser l'onglet statistiques pour les modules Bilan de l'éditeur




The screenshot shows the user interface of the AF Delhi website. At the top, there is a search bar and navigation links for 'Accueil', 'Classes', and 'Group'. Below this is a banner for 'MON ALLIANCE' with the tagline 'Anytime, Anywhere' and a video thumbnail. The main navigation bar includes 'Actualités', 'Modules', 'Documents', 'Statistiques', and 'A propos'. On the left, a sidebar identifies the user as 'Guillaume Grangeon', Personnel administratif - AF Delhi. The central area displays a task creation form with tabs for 'Annonce', 'Tâche', 'Évènement', and 'Discussion'. The 'Tâche' tab is selected. The form includes a 'Date de rendu' field set to '19-03-2020 17:00', which is highlighted with a yellow circle. There are also toggle switches for 'Verrouiller la boîte de dépôt après la date de rendu' and 'Ajouter cette tâche aux évaluations'. At the bottom, there are buttons for 'Annuler' and 'Envoyer'.




Et oui, moi
aussi, je me suis
mis à la page!

- Au moins on apprend
de nouvelles choses!



Au moins, quand je
veux le silence je
peux leur couper à
tous le micro...



Ici, AFD, groupe AA3, vous
m'entendez? Mayday, mayday,
il vous reste 2 min pour me
rendre votre production!

learn French with all new

BLENDED LEARNING

courses



*Half
time
in
class*

*Half
time
at
home*



Un grand merci pour
votre réactivité et
adaptabilité