

LES ALLIANCES FRANÇAISES DANS LE MONDE

LIVRETS
DATA 2022

af



Asie & Océanie



Zone E : 114 Alliances Françaises*
soit **14,9 % des AF du monde***

*ayant répondu au questionnaire annuel 2022

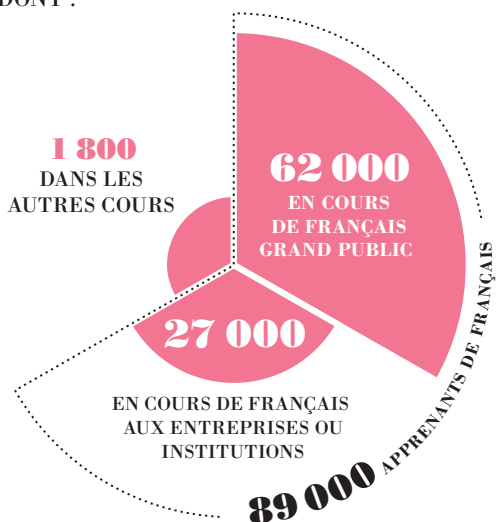


Chiffres clés de la zone E



90 800 APPRENANTS*
DES ALLIANCES FRANÇAISES

DONT :



44 600 APPRENANTS EN LIGNE

7 600 BÉNÉFICIAIRES DES ALLIANCES DANS LE CADRE DE L'ASSISTANCE PÉDAGOGIQUE



2 300
COLLABORATEURS



DONT
1 400
ENSEIGNANTS



DANS **86**
ALLIANCES FRANÇAISES CERTIFIANTES

4 979 000
D'HEURES DE COURS*
VENDUES AU TOTAL



126 000
INSCRIPTIONS AUX COURS DE FRANÇAIS**

PARMI LES ALLIANCES AYANT RÉPONDU AU QUESTIONNAIRE,

108 ALLIANCES ENSEIGNANTES



5 ALLIANCES NON ENSEIGNANTES

39,7 millions
D'EUROS DE CHIFFRE D'AFFAIRES**

SUR LE WEB



670 000
FANS SUR FACEBOOK

VUES YOUTUBE

1 025 000



LE **Top 20** REPRÉSENTE **18 %**

DES ALLIANCES DE LA ZONE E, QUI RÉALISENT :

64 % DU NOMBRE D'APPRENANTS*

74 % DES HEURES VENDUES*

71 % DES CERTIFICATIONS*

73 % DES RECETTES D'ENSEIGNEMENTS*

54 % DU NOMBRE D'ÉVÈNEMENTS CULTURELS*

49 % DU NOMBRE DE COLLABORATEURS*

*DE LA ZONE E

* Tous cours de français et autres cours, hors assistance pédagogique.

** Recettes propres et subventions.

*** Cours grand public et en entreprises ou institutions.



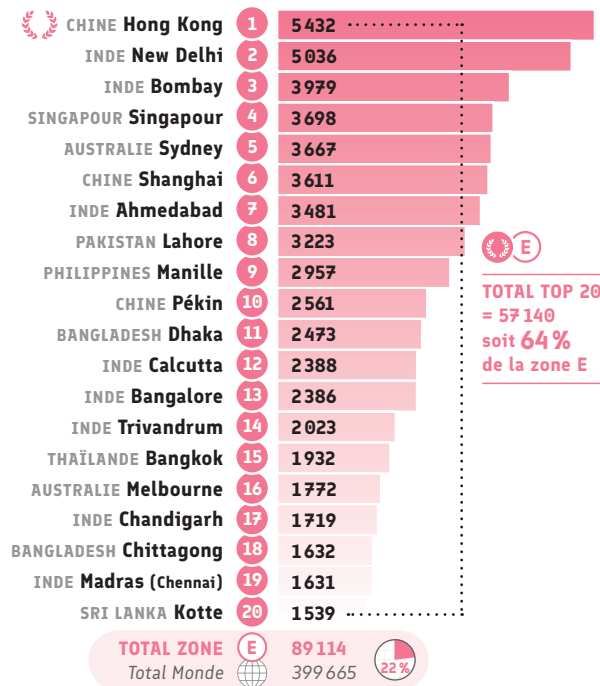
Le **Top 20** représente **18%** des Alliances de la **zone E**

Source : Alliances Françaises ayant répondu au questionnaire annuel 2022

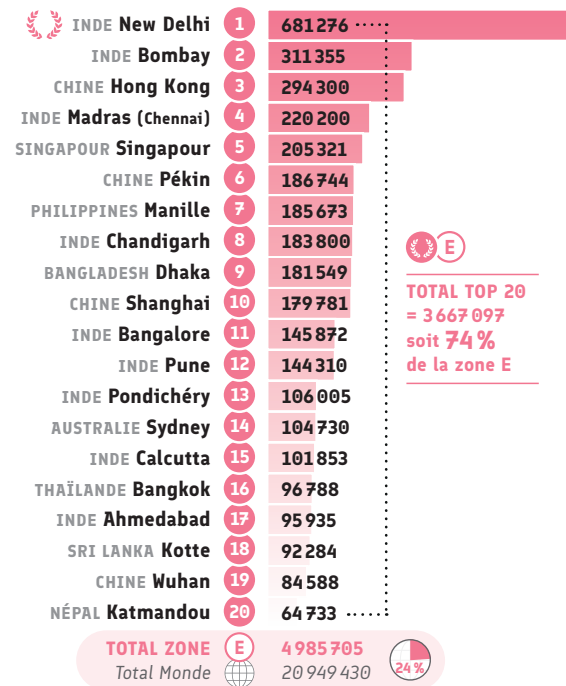


Enseignement et formation

● Nombre d'apprenants de français*



● Nombre d'heures vendues**



● Recettes d'enseignement***



En raison de leur confidentialité, les données financières ne sont pas affichées.



* Cours de français grand public, aux entreprises ou institutions, hors assistance pédagogique.

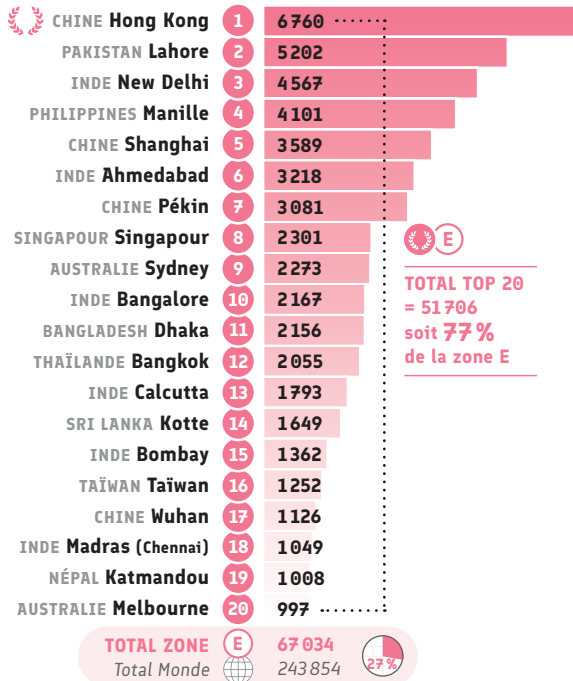
** Heures de cours de français vendues (facturées) au grand public et heures enseignées (facturées) aux entreprises et institutions.

*** Recettes issues de l'enseignement du français, des certifications et des examens.

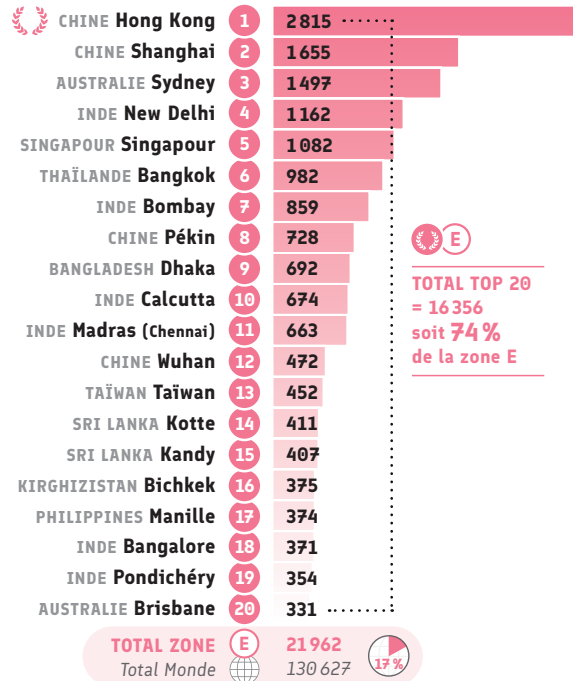


Enseignement et formation

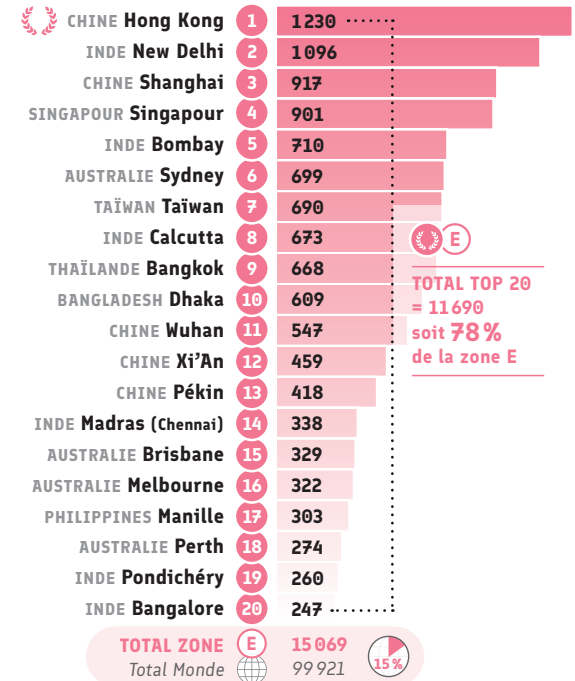
● Répartition CECRL* des inscriptions: A1



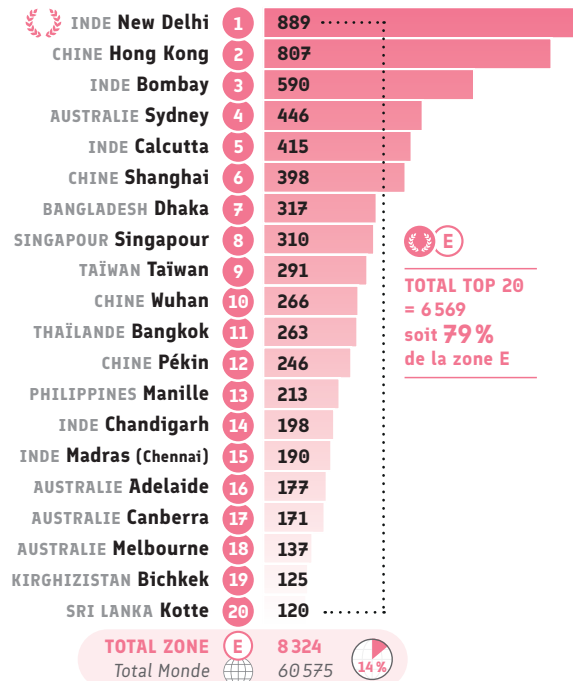
● Répartition CECRL* des inscriptions: A2



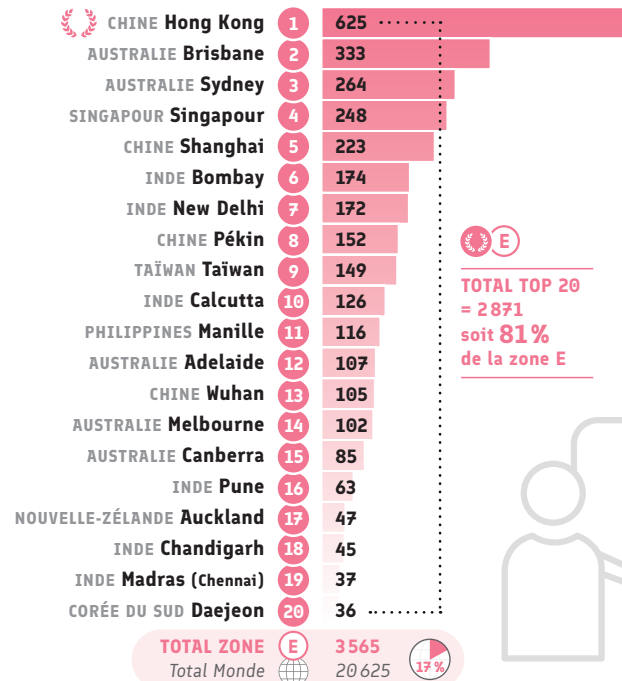
● Répartition CECRL* des inscriptions: B1



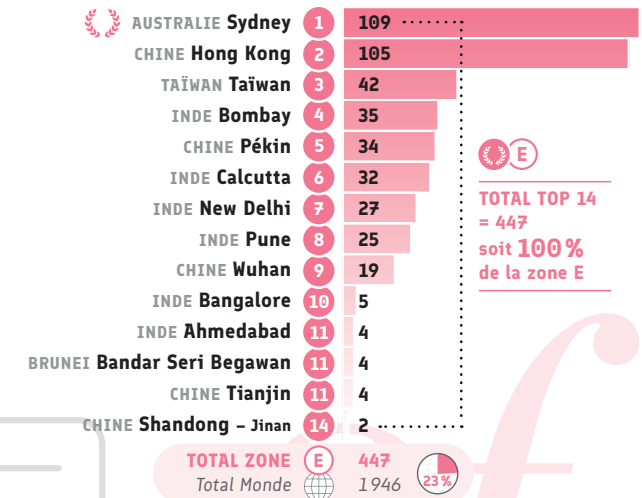
● Répartition CECRL* des inscriptions: B2



● Répartition CECRL* des inscriptions: C1




● Répartition CECRL* des inscriptions: C2



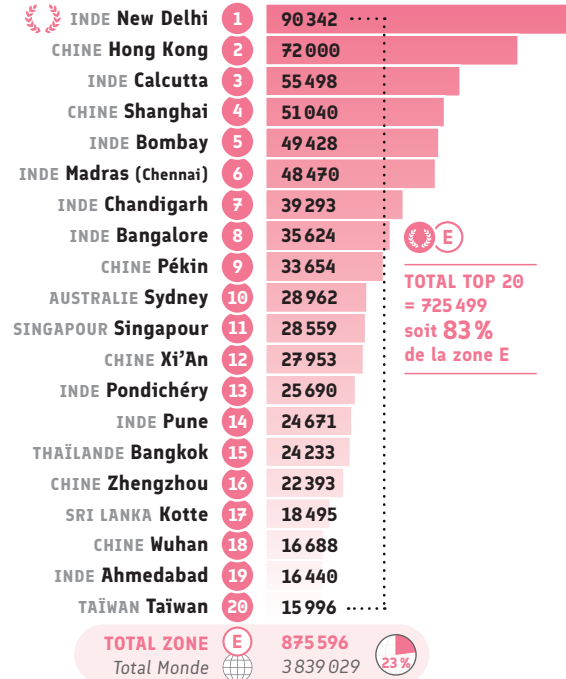


Enseignement et formation

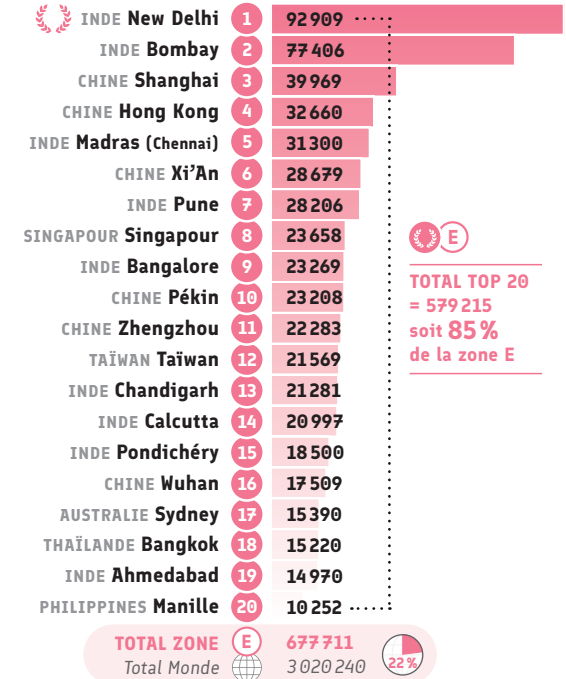
● Répartition CECRL* A1: heures vendues



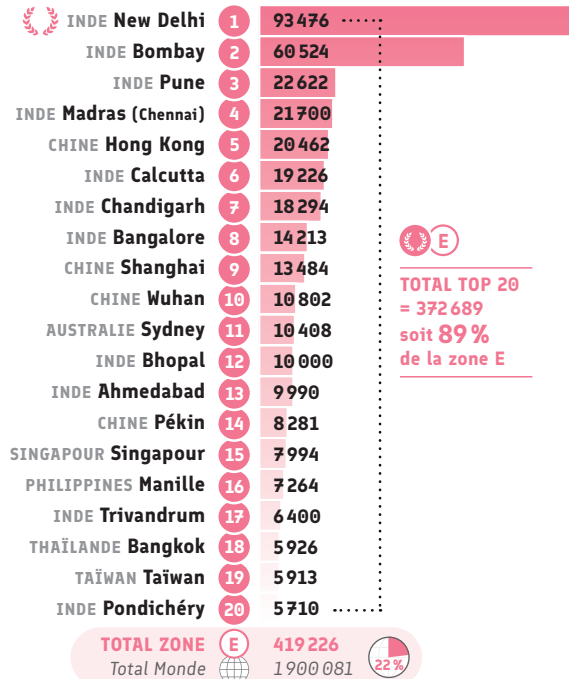
● Répartition CECRL* A2: heures vendues



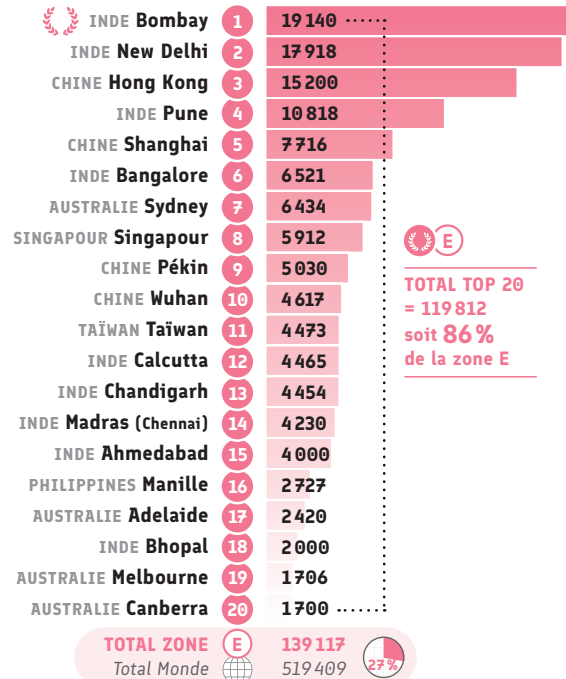
● Répartition CECRL* B1: heures vendues



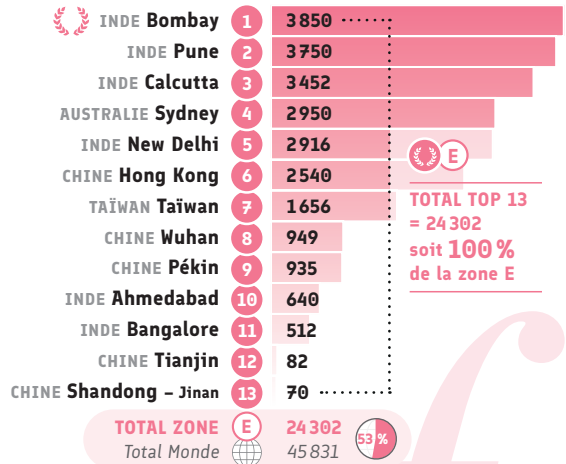
● Répartition CECRL* B2: heures vendues



● Répartition CECRL* C1: heures vendues



● Répartition CECRL* C2: heures vendues

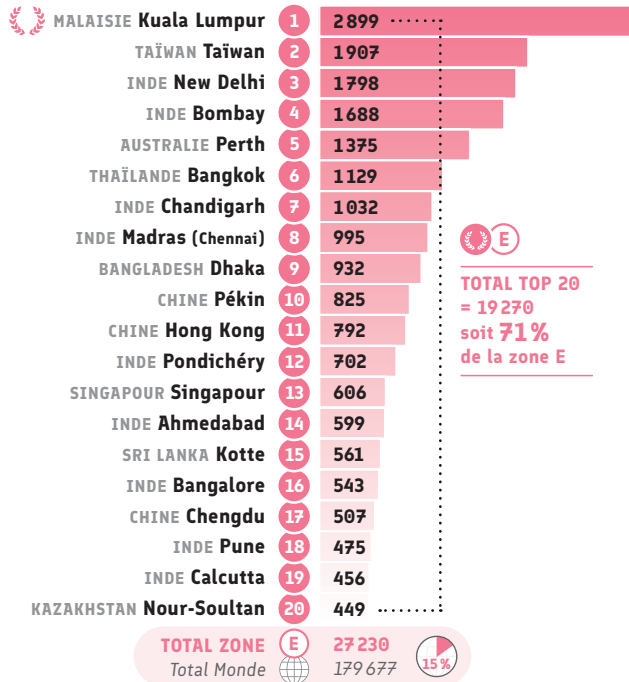


* Cadre Européen Commun de Référence pour les Langues.




Certifications

● Nombre total de certifications* (nb de candidats)



● Recettes des certifications et examens



Le total du Top 20 représente 75% de la zone E

En raison de leur confidentialité, les données financières ne sont pas affichées.





Certifications

● Certification : TCF (nb de candidats)

Rang	Alliance Française	Data
1	Nour-Soultan KAZAKHSTAN	97
2	Taiwan TAIWAN	96
3	New Delhi INDE	87
4	Séoul CORÉE DU SUD	84
5	Tachkent OUZBÉKISTAN	79
6	Hong Kong CHINE	65
7	Sydney AUSTRALIE	63
8	Canton (Guangzhou) CHINE	49
9	Bangalore INDE	42
10	Almaty KAZAKHSTAN	31
11	Bangkok THAÏLANDE	26
11	Kuala Lumpur MALAISIE	26
13	Calcutta INDE	15
14	Bhopal INDE	14
14	Incheon CORÉE DU SUD	14
14	Nagoya JAPON	14
14	Singapour SINGAPOUR	14
18	Busan CORÉE DU SUD	12
19	Dhaka BANGLADESH	7
19	Sapporo JAPON	7
TOTAL ZONE E = 7% du total monde		860
Total Monde		12 991



TOTAL TOP 20 = 842
soit **98%**
de la zone E

● Certification : TEF (nb de candidats)

Rang	Alliance Française	Data
1	Chandigarh INDE	210
2	Bombay INDE	161
3	Bhopal INDE	136
4	Canton (Guangzhou) CHINE	94
5	Pékin CHINE	85
6	Madras (Chennai) INDE	78
7	Ahmedabad INDE	73
8	Singapour SINGAPOUR	46
9	Manille PHILIPPINES	39
10	Chengdu CHINE	32
11	Dhaka BANGLADESH	28
12	Hyderabad INDE	25
12	Karachi PAKISTAN	25
14	Shanghai CHINE	24
15	Wuhan CHINE	23
16	Almaty KAZAKHSTAN	19
17	Shandong - Jinan CHINE	18
18	Kotte SRI LANKA	17
19	Pune INDE	16
20	Lahore PAKISTAN	14
TOTAL ZONE E = 17% du total monde		1 226
Total Monde		7 072



TOTAL TOP 20 = 1 221
soit **99%**
de la zone E

● Certification : DELF (nb de candidats)

Rang	Alliance Française	Data
1	Kuala Lumpur MALAISIE	2 864
2	Taiwan TAIWAN	1 707
3	New Delhi INDE	1 655
4	Bombay INDE	1 398
5	Bangkok THAÏLANDE	1 067
6	Madras (Chennai) INDE	898
7	Dhaka BANGLADESH	894
8	Chandigarh INDE	802
9	Pondichéry INDE	702
10	Hong Kong CHINE	661
11	Kotte SRI LANKA	537
12	Ahmedabad INDE	520
13	Singapour SINGAPOUR	515
14	Pékin CHINE	488
15	Bangalore INDE	480
16	Pune INDE	433
17	Calcutta INDE	420
18	Daejeon CORÉE DU SUD	354
19	Lahore PAKISTAN	332
20	Sydney AUSTRALIE	330
TOTAL ZONE E = 16% du total monde		22 337
Total Monde		141 075



TOTAL TOP 20 = 17 250
soit **77%**
de la zone E

● Certification : DALF (nb de candidats)

Rang	Alliance Française	Data
1	Pékin CHINE	250
2	Chengdu CHINE	155
3	Bombay INDE	111
4	Taiwan TAIWAN	104
5	Tachkent OUZBÉKISTAN	59
6	Dalian CHINE	56
6	New Delhi INDE	56
8	Canton (Guangzhou) CHINE	35
9	Bangkok THAÏLANDE	31
10	Daejeon CORÉE DU SUD	28
11	Hong Kong CHINE	27
11	Incheon CORÉE DU SUD	27
13	Singapour SINGAPOUR	25
14	Xi'An CHINE	24
15	Bangalore INDE	21
15	Calcutta INDE	21
15	Pune INDE	21
15	Sydney AUSTRALIE	21
19	Busan CORÉE DU SUD	20
20	Madras (Chennai) INDE	19
TOTAL ZONE E = 11% du total monde		1 267
Total Monde		11 665



TOTAL TOP 20 = 1 111
soit **88%**
de la zone E

● Certification : Total DELF DALF (nb de candidats)

Rang	Alliance Française	Data
1	Kuala Lumpur MALAISIE	2 873
2	Taiwan TAIWAN	1 811
3	New Delhi INDE	1 711
4	Bombay INDE	1 509
5	Bangkok THAÏLANDE	1 098
6	Madras (Chennai) INDE	917
7	Dhaka BANGLADESH	897
8	Chandigarh INDE	820
9	Pékin CHINE	738
10	Pondichéry INDE	702
11	Hong Kong CHINE	688
12	Kotte SRI LANKA	543
13	Singapour SINGAPOUR	540
14	Ahmedabad INDE	526
15	Bangalore INDE	501
16	Chengdu CHINE	475
17	Pune INDE	454
18	Calcutta INDE	441
19	Daejeon CORÉE DU SUD	382
20	Sydney AUSTRALIE	351
TOTAL ZONE E = 15% du total monde		23 604
Total Monde		152 740



TOTAL TOP 20 = 17 977
soit **76%**
de la zone E

● Certification : Autres certifications (nb de candidats)

Rang	Alliance Française	Data
1	Perth AUSTRALIE	1 325
2	Nour-Soultan KAZAKHSTAN	92
3	Hong Kong CHINE	39
4	Matara SRI LANKA	25
5	Bombay INDE	18
6	Sydney AUSTRALIE	9
7	Singapour SINGAPOUR	6
8	Bangkok THAÏLANDE	5
8	Pune INDE	5
10	Auckland NOUVELLE-ZÉLANDE	3
11	Adelaide AUSTRALIE	2
11	Chandigarh INDE	2
11	Melbourne AUSTRALIE	2
11	Pékin CHINE	2
15	Brisbane AUSTRALIE	1
15	Canton (Guangzhou) CHINE	1
15	Kotte SRI LANKA	1
15	Tianjin CHINE	1
15	Wellington NOUVELLE-ZÉLANDE	1
TOTAL ZONE E = 22% du total monde		1 540
Total Monde		6 874

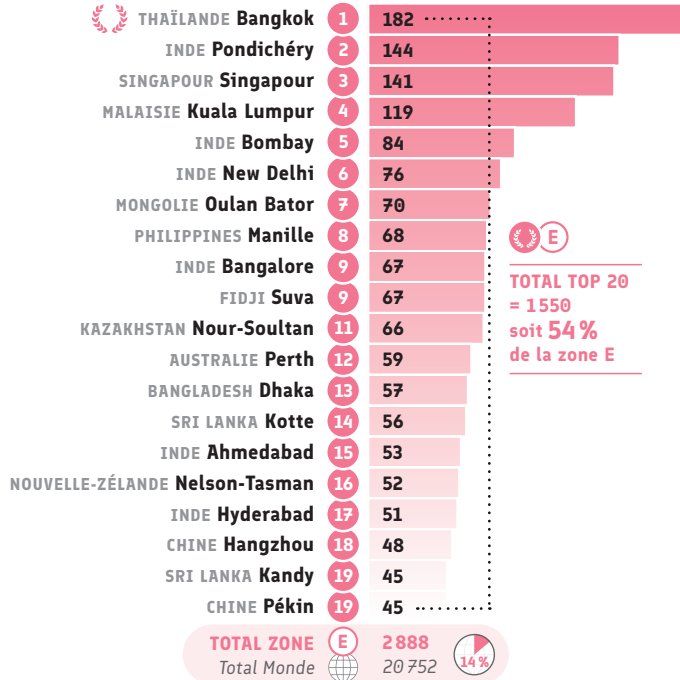


TOTAL TOP 20 = 1 540
soit **100%**
de la zone E


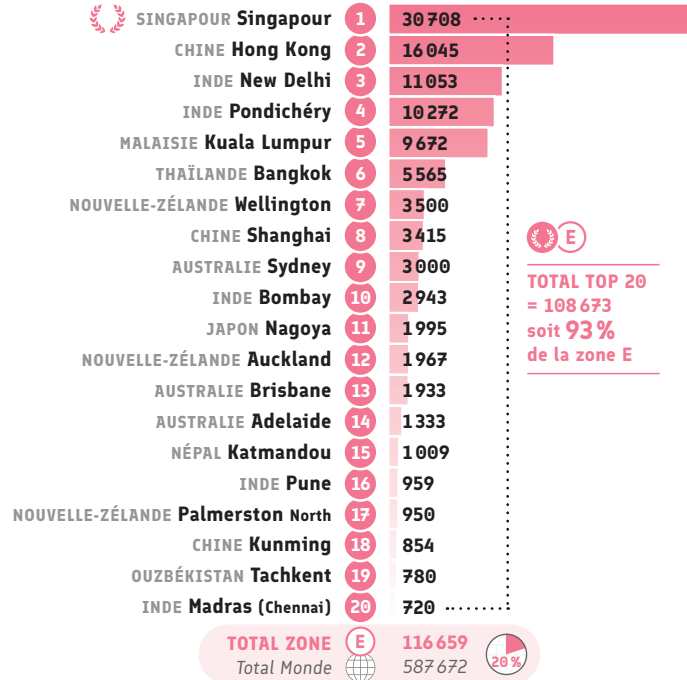


Culture

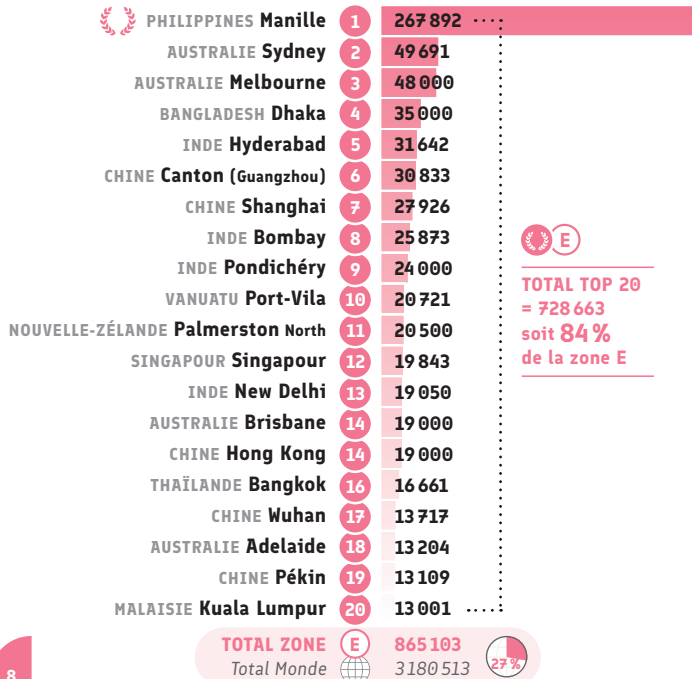
● Nombre d'événements culturels



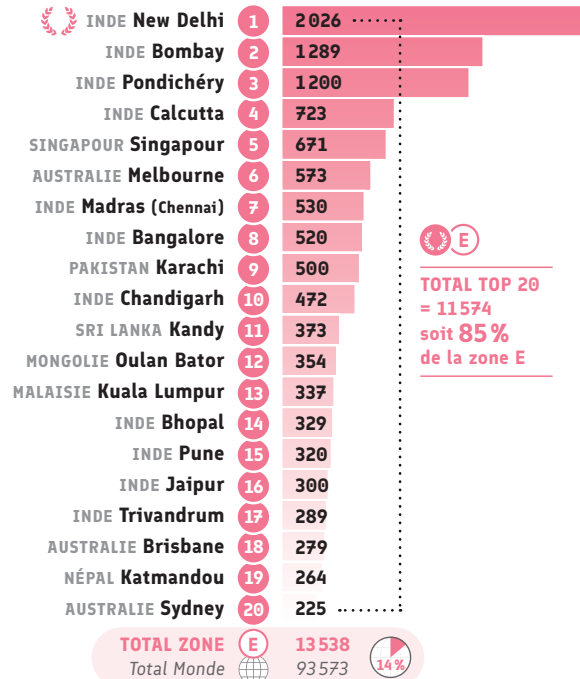
● Nombre de prêts dans les médiathèques



● Nombre de spectateurs et visiteurs aux événements



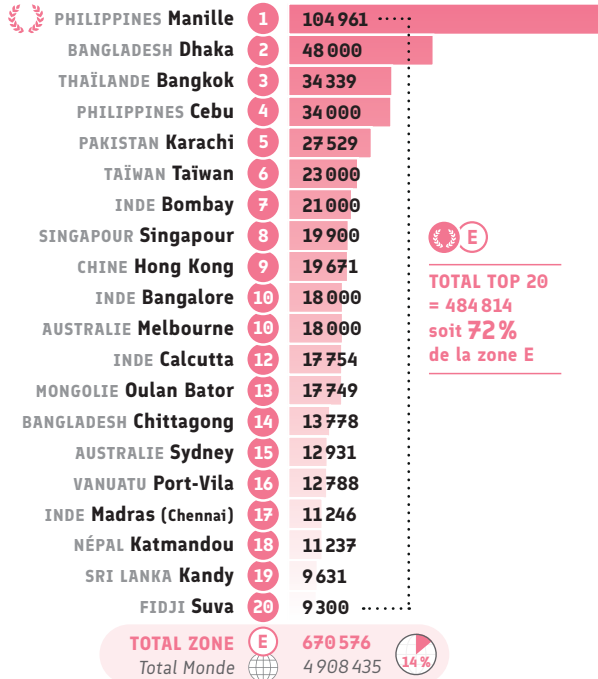
● Nombre d'inscrits à Culturethèque




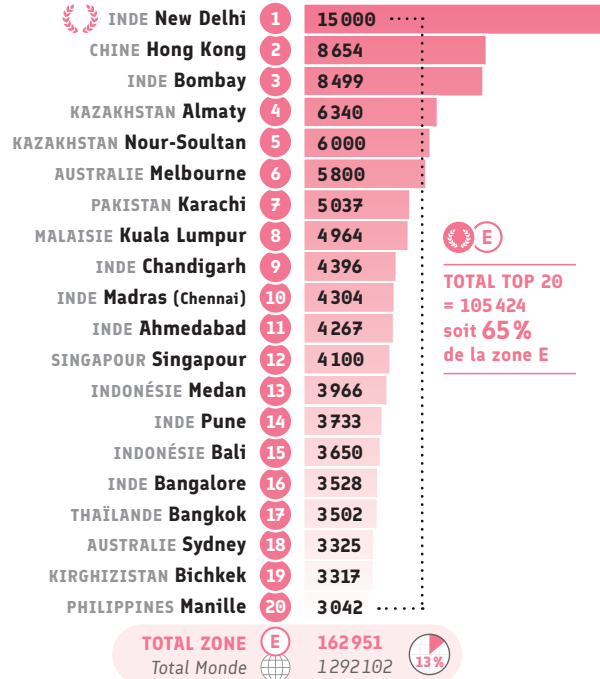


Réseaux sociaux

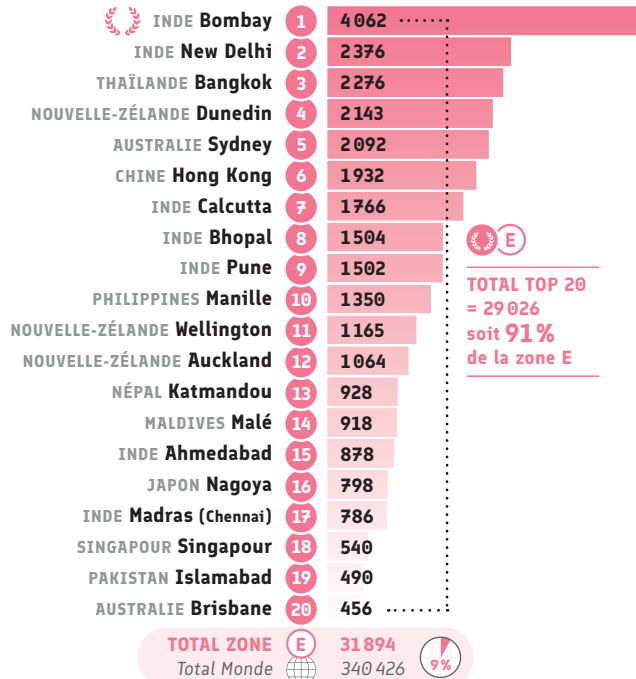
● Nombre de fans Facebook



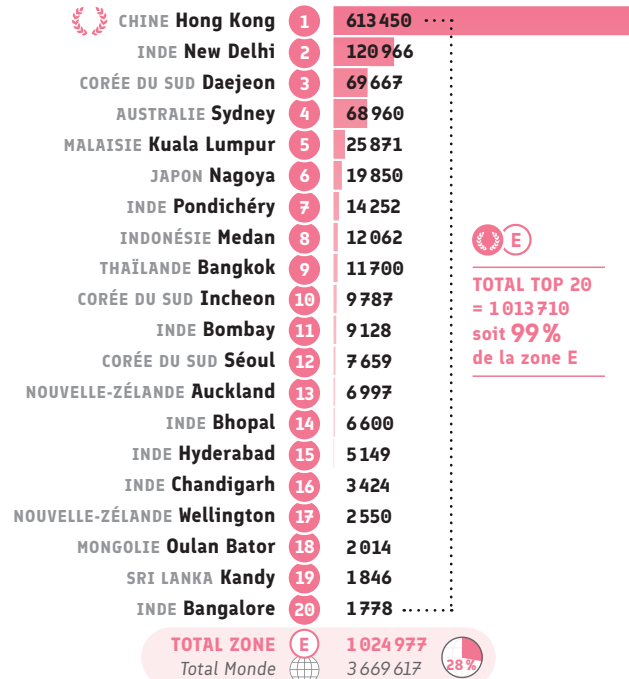
● Nombre d'abonnés Instagram



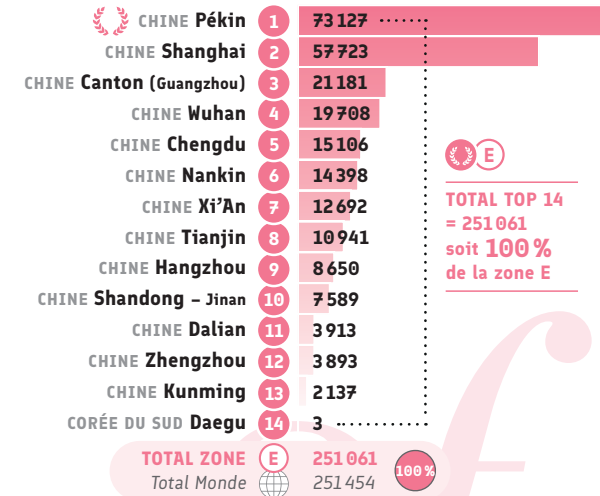
● Nombre d'abonnés Twitter



● Nombre de vues Youtube



● Nombre d'utilisateurs Wechat





Autres indicateurs

● Nombre de personnes ayant travaillé à l'AF

Rang	Alliance Française	Data
1	Hong Kong CHINE	105
2	New Delhi INDE	97
3	Shanghai CHINE	83
4	Bombay INDE	68
5	Pékin CHINE	65
6	Dhaka BANGLADESH	63
7	Chandigarh INDE	55
8	Manille PHILIPPINES	54
9	Singapour SINGAPOUR	51
10	Kotte SRI LANKA	49
11	Sydney AUSTRALIE	48
12	Madras (Chennai) INDE	47
13	Bangalore INDE	46
13	Bangkok THAÏLANDE	46
15	Ahmedabad INDE	44
16	Lahore PAKISTAN	43
16	Melbourne AUSTRALIE	43
18	Kuala Lumpur MALAISIE	41
19	Calcutta INDE	39
20	Nour-Soultan KAZAKHSTAN	38
TOTAL ZONE E = 18% du total monde		2 305
Total Monde		13 077



TOTAL TOP 20 = 1125
soit **49%** de la zone E

● Inscriptions séjours linguistiques



Rang	Alliance Française	Data
1	Séoul CORÉE DU SUD	49
2	Almaty KAZAKHSTAN	20
3	Auckland NOUVELLE-ZÉLANDE	13
4	Tachkent OUZBÉKISTAN	12
5	Nour-Soultan KAZAKHSTAN	11
6	Côte Centrale (Gosford) AUSTRALIE	6
6	Incheon CORÉE DU SUD	6
8	Daegu CORÉE DU SUD	5
8	Hamilton NOUVELLE-ZÉLANDE	5
10	Palmerston North NOUVELLE-ZÉLANDE	2
TOTAL ZONE E = 2% du total monde		129
Total Monde		5 961



TOTAL TOP 10 = 129
soit **100%** de la zone E

● Apprenants en ligne



Rang	Alliance Française	Data
1	New Delhi INDE	6 422
2	Ahmedabad INDE	3 481
3	Bombay INDE	3 471
4	Shanghai CHINE	3 220
5	Manille PHILIPPINES	2 957
6	Pékin CHINE	1 833
7	Calcutta INDE	1 753
8	Madras (Chennai) INDE	1 720
9	Kotte SRI LANKA	1 590
10	Dhaka BANGLADESH	1 180
11	Hong Kong CHINE	1 100
12	Bangkok THAÏLANDE	1 071
13	Sydney AUSTRALIE	1 034
14	Hyderabad INDE	913
15	Melbourne AUSTRALIE	873
16	Katmandou NÉPAL	838
17	Bangalore INDE	837
18	Pune INDE	772
19	Kuala Lumpur MALAISIE	725
20	Chandigarh INDE	695
TOTAL ZONE E = 29% du total monde		44 621
Total Monde		153 777



TOTAL TOP 20 = 36 485
soit **82%** de la zone E





Les Alliances Françaises* de la zone E

- | | | |
|--|---|---|
| <p>AUSTRALIE</p> <ul style="list-style-type: none"> • Adelaide • Albury-Wodonga & Districts • Armidale • Atherton • Ballarat • Brisbane • Cairns • Canberra • Central Queensland • Côte Nord-Ouest de la Tasmanie • Côte Centrale • Côte de Saphir • Côte du Nord • Darwin • Eurobodalla • Geelong • Gold Coast • Hobart • Illawarra • Launceston • Melbourne • Milton-Ulladulla • Newcastle • Perth • Port Macquarie • Sunshine Coast • Sydney • Toowoomba • Townsville <p>BANGLADESH</p> <ul style="list-style-type: none"> • Chittagong • Dhaka <p>BRUNEI</p> <ul style="list-style-type: none"> • Bandar Seri Begawan <p>CAMBODGE</p> <ul style="list-style-type: none"> • Siem Reap <p>CHINE</p> <ul style="list-style-type: none"> • Canton • Chengdu • Dalian • Hangzhou • Hong Kong • Jinan • Kunming • Macao • Nankin • Pékin • Shanghai | <p>CHINE</p> <ul style="list-style-type: none"> • Shenzhen • Tianjin • Wuhan • Xi'An • Zhengzhou <p>CORÉE DU SUD</p> <ul style="list-style-type: none"> • Busan • Daegu • Daejeon • Gwangju • Incheon • Jeonju • Séoul <p>FIDJI</p> <ul style="list-style-type: none"> • Suva <p>INDE</p> <ul style="list-style-type: none"> • Ahmedabad • Bangalore • Bhopal • Bombay • Calcutta • Chandigarh • Goa • Hyderabad • Jaipur • Lucknow • Madras • New Delhi • Pondichéry • Pune • Trivandrum <p>INDONÉSIE</p> <ul style="list-style-type: none"> • Bali • Medan <p>JAPON</p> <ul style="list-style-type: none"> • Nagoya • Sapporo • Sendai • Tokushima <p>KAZAKHSTAN</p> <ul style="list-style-type: none"> • Almaty • Chymkent • Karaganda • Nour-Soultan <p>KIRGHIZISTAN</p> <ul style="list-style-type: none"> • Bichkek <p>MALAISIE</p> <ul style="list-style-type: none"> • Kuala Lumpur • Penang <p>MALDIVES</p> <ul style="list-style-type: none"> • Malé <p>MONGOLIE</p> <ul style="list-style-type: none"> • Oulan Bator <p>NÉPAL</p> <ul style="list-style-type: none"> • Katmandou | <p>NOUVELLE-ZÉLANDE</p> <ul style="list-style-type: none"> • Auckland • Christchurch • Dunedin • Hamilton • Nelson-Tasman • Palmerston North • Wellington <p>OUZBÉKISTAN</p> <ul style="list-style-type: none"> • Tachkent <p>PAKISTAN</p> <ul style="list-style-type: none"> • Islamabad • Karachi • Lahore <p>PHILIPPINES</p> <ul style="list-style-type: none"> • Cebu • Manille <p>SINGAPOÛR</p> <ul style="list-style-type: none"> • Singapour <p>SRI LANKA</p> <ul style="list-style-type: none"> • Jaffna • Kandy • Kotte • Matara <p>TADJIKISTAN</p> <ul style="list-style-type: none"> • Khoudjand <p>TAÏWAN</p> <ul style="list-style-type: none"> • Taïwan <p>THAÏLANDE</p> <ul style="list-style-type: none"> • Bangkok • Chiang Mai • Chiang Rai • Phuket <p>TONGA</p> <ul style="list-style-type: none"> • Tonga <p>VANUATU</p> <ul style="list-style-type: none"> • Port-Vila |
|--|---|---|



* ayant répondu au questionnaire annuel.

UNE PUBLICATION DATA DE LA

af
fondation
des **Alliances Françaises**