

LES ALLIANCES FRANÇAISES
DANS LE MONDE

LIVRETS
DATA 2022

af

af
fondation
des Alliances Françaises



Amérique du Nord
& Caraïbes anglophones



ZONE
C



Amérique du Nord & Caraïbes anglophones



Zone C : 116 Alliances Françaises*
soit 15,2% des AF du monde*

*ayant répondu au questionnaire annuel 2022

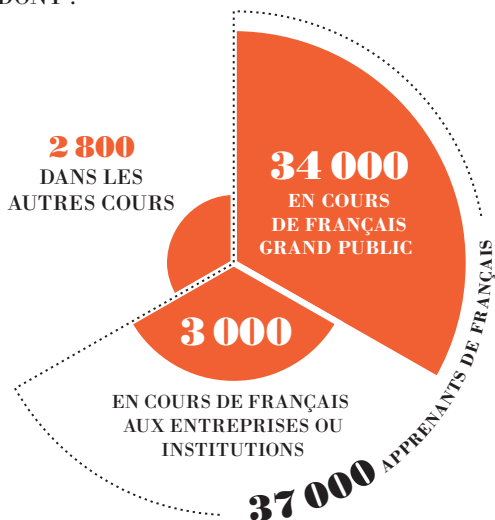


Chiffres clés de la zone C



39 800 APPRENANTS*
DES ALLIANCES FRANÇAISES

DONT :



25 800 APPRENANTS EN LIGNE

160 BÉNÉFICIAIRES DES ALLIANCES DANS LE CADRE DE L'ASSISTANCE PÉDAGOGIQUE



1 730
COLLABORATEURS



DONT
1 200
ENSEIGNANTS



9 000
CANDIDATS
AUX EXAMENS

DANS **42**
ALLIANCES FRANÇAISES
CERTIFIANTES

1 210 000
D'HEURES DE COURS*
VENDUES AU TOTAL



65 000
INSCRIPTIONS AUX COURS
DE FRANÇAIS***

PARMI LES ALLIANCES AYANT RÉPONDU AU QUESTIONNAIRE,

99 ALLIANCES
ENSEIGNANTES



17 ALLIANCES
NON ENSEIGNANTES

36,2 millions
D'EUROS DE CHIFFRE
D'AFFAIRES**

SUR LE WEB



249 000
FANS
SUR FACEBOOK

VUES
YOUTUBE

390 000



LE **Top 20**
REPRÉSENTE **17%**

DES ALLIANCES DE LA ZONE C,
QUI RÉALISENT :

74% DU NOMBRE
D'APPRENANTS*

73% DES HEURES
VENDUES*

94% DES
CERTIFICATIONS*

76% DES RECETTES
D'ENSEIGNEMENTS*

59% DU NOMBRE
D'ÉVÈNEMENTS
CULTURELS*

54% DU NOMBRE DE
COLLABORATEURS*

*DE LA ZONE C

* Tous cours de français et autres cours, hors assistance pédagogique.

** Recettes propres et subventions.

*** Cours grand public et en entreprises ou institutions.

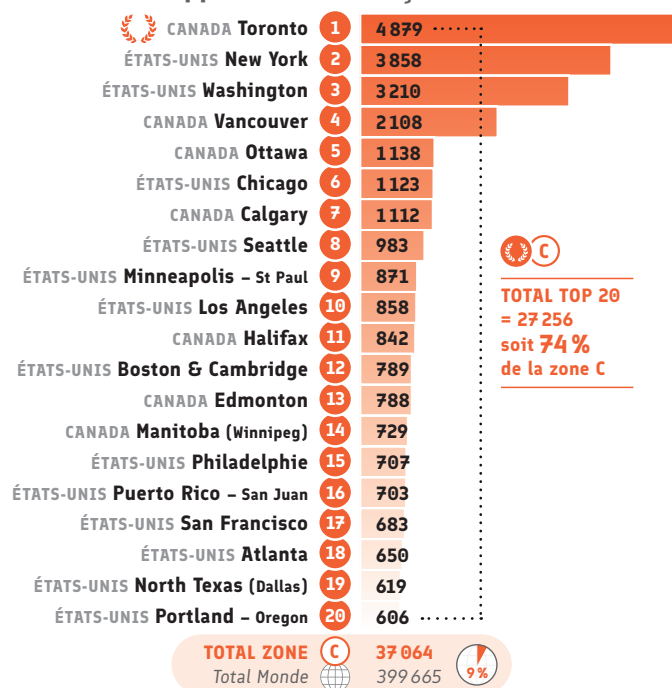


Source : Alliances Françaises ayant répondu au questionnaire annuel 2022

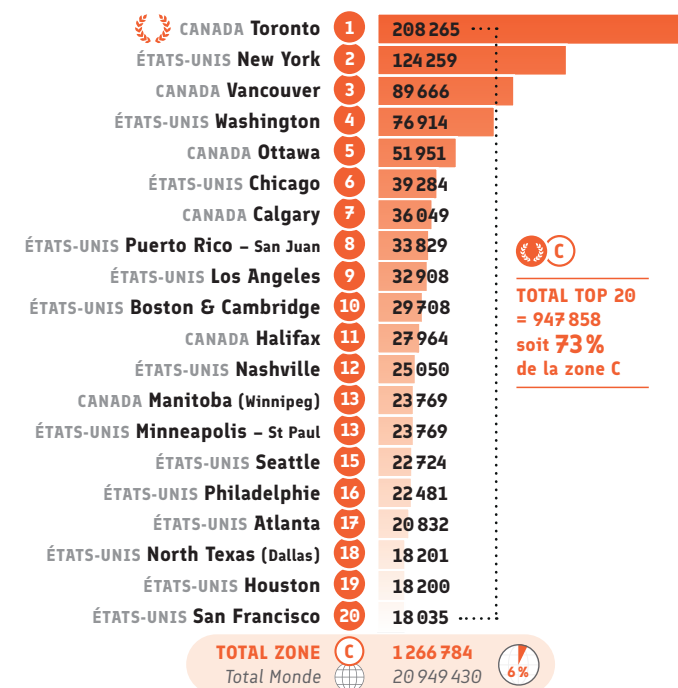


Enseignement et formation


● Nombre d'apprenants de français*



● Nombre d'heures vendues**



● Recettes d'enseignement***



En raison de leur confidentialité, les données financières ne sont pas affichées.



* Cours de français grand public, aux entreprises ou institutions, hors assistance pédagogique.

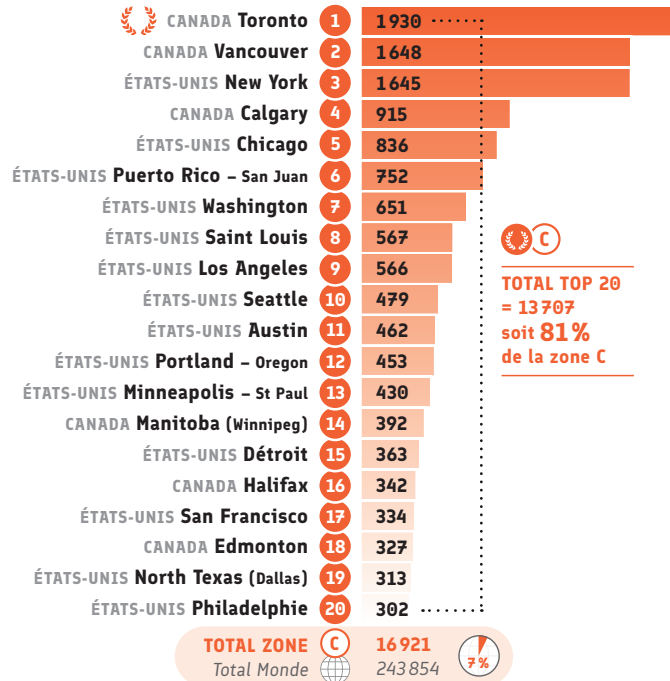
** Heures de cours de français vendues (facturées) au grand public et heures enseignées (facturées) aux entreprises et institutions.

*** Recettes issues de l'enseignement du français, des certifications et des examens.

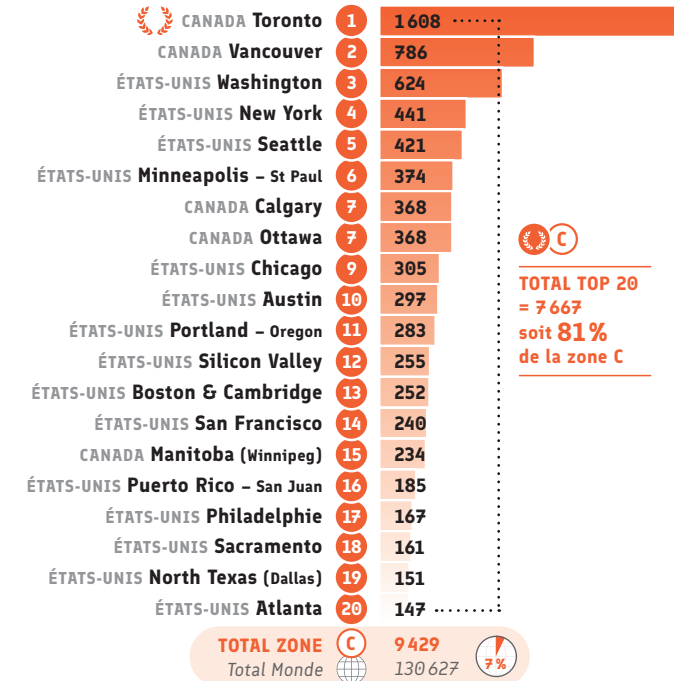


Enseignement et formation

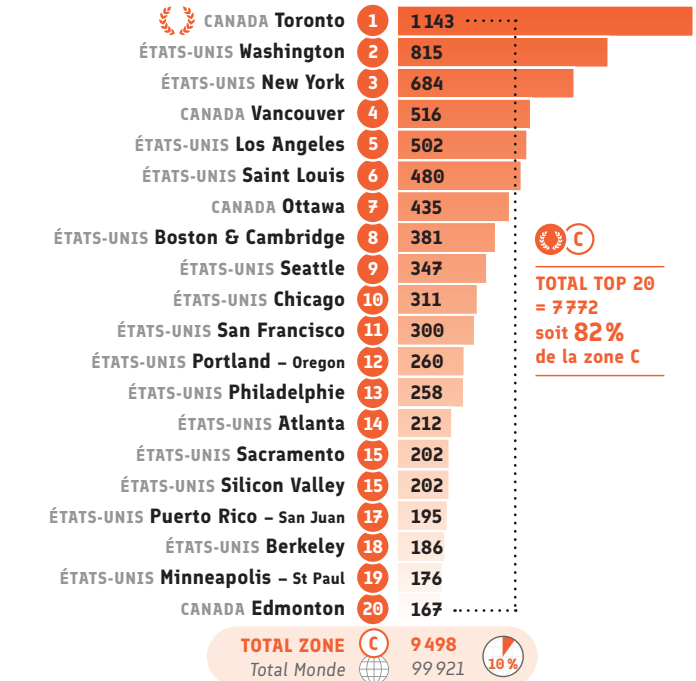
● Répartition CECRL* des inscriptions: A1



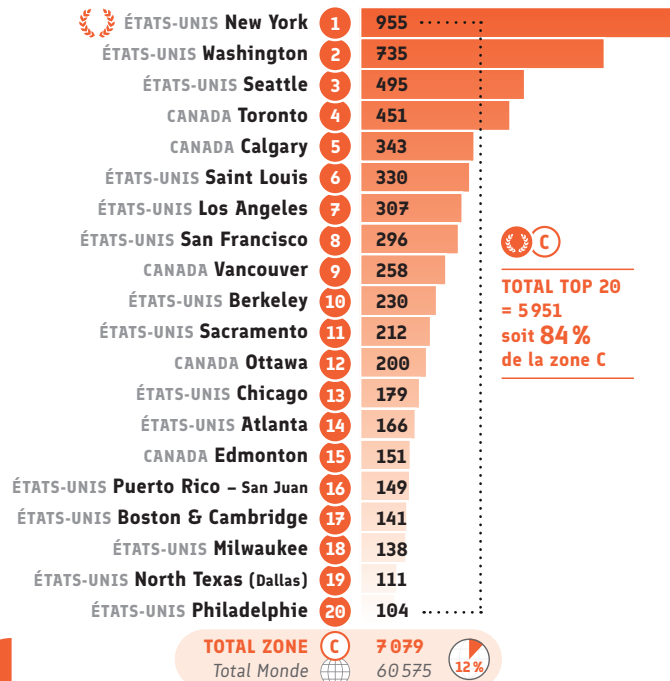
● Répartition CECRL* des inscriptions: A2



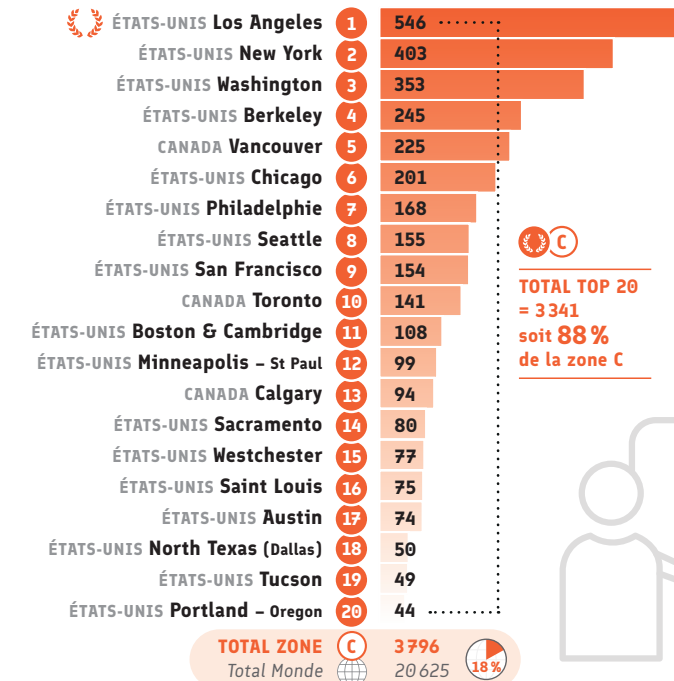
● Répartition CECRL* des inscriptions: B1



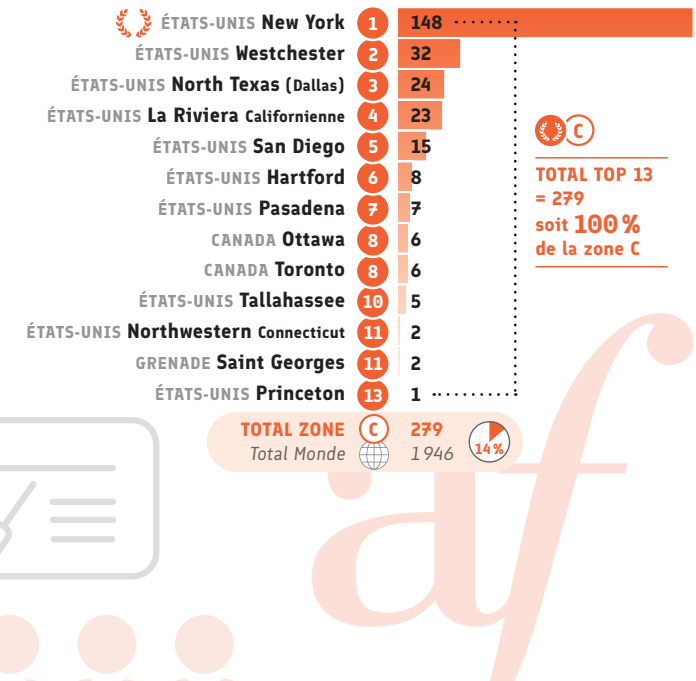
● Répartition CECRL* des inscriptions: B2



● Répartition CECRL* des inscriptions: C1



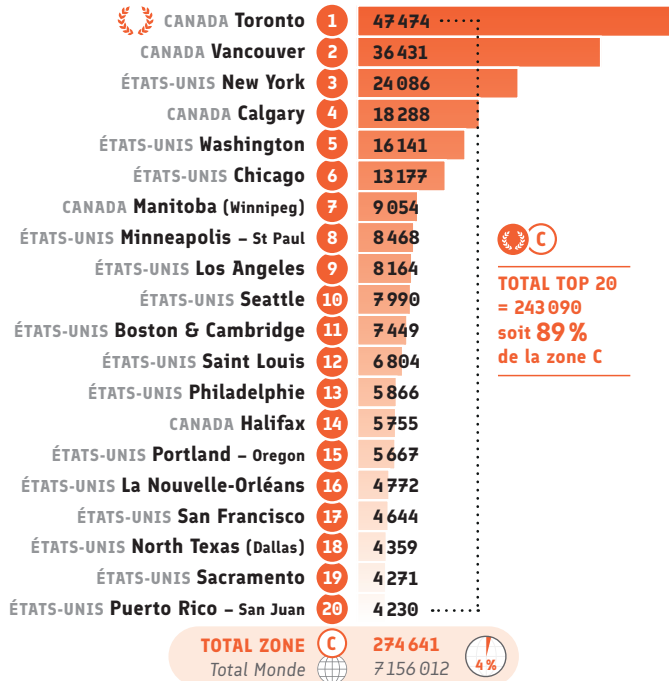
● Répartition CECRL* des inscriptions: C2



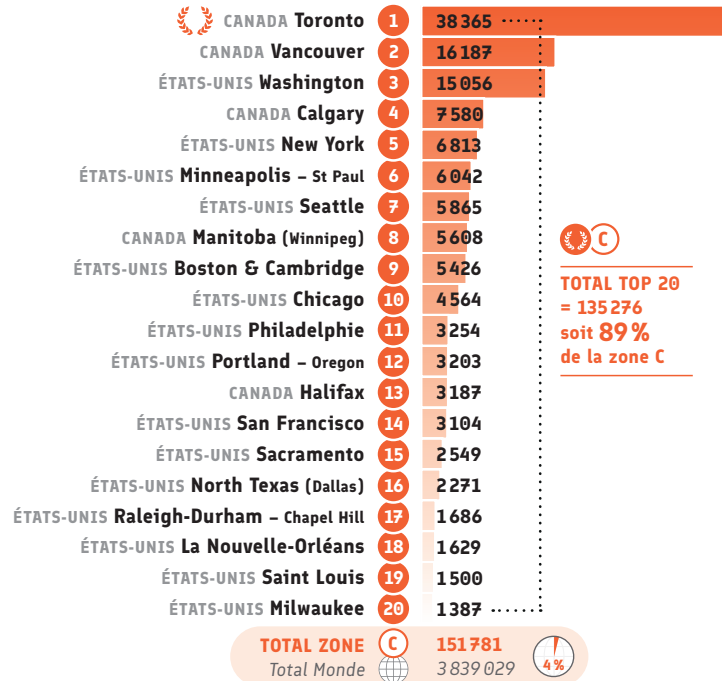


Enseignement et formation

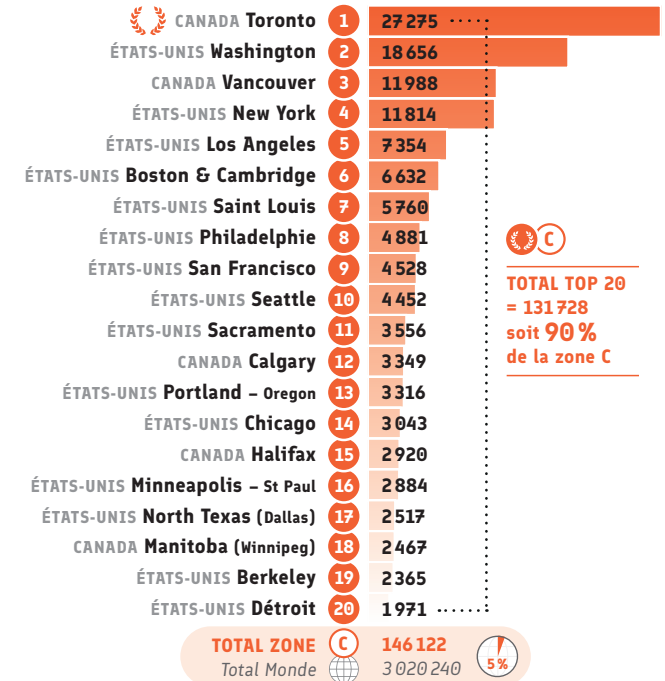
● Répartition CECRL* A1: heures vendues



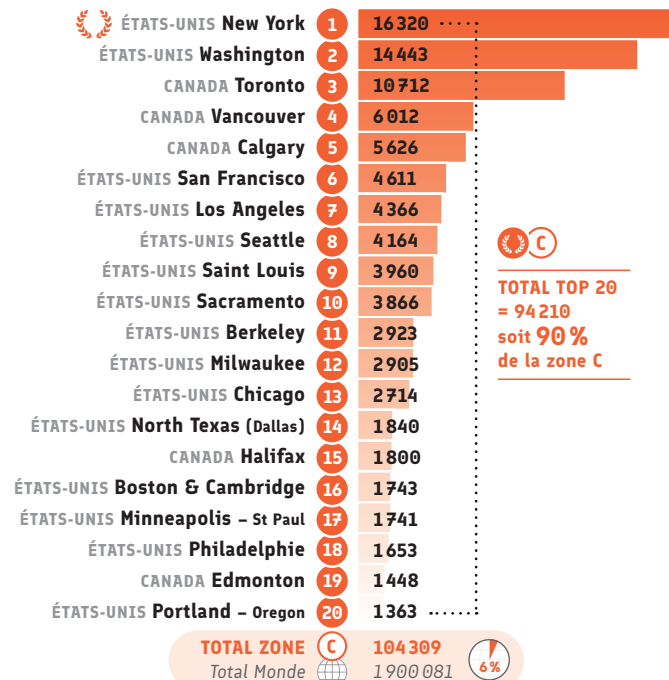
● Répartition CECRL* A2: heures vendues



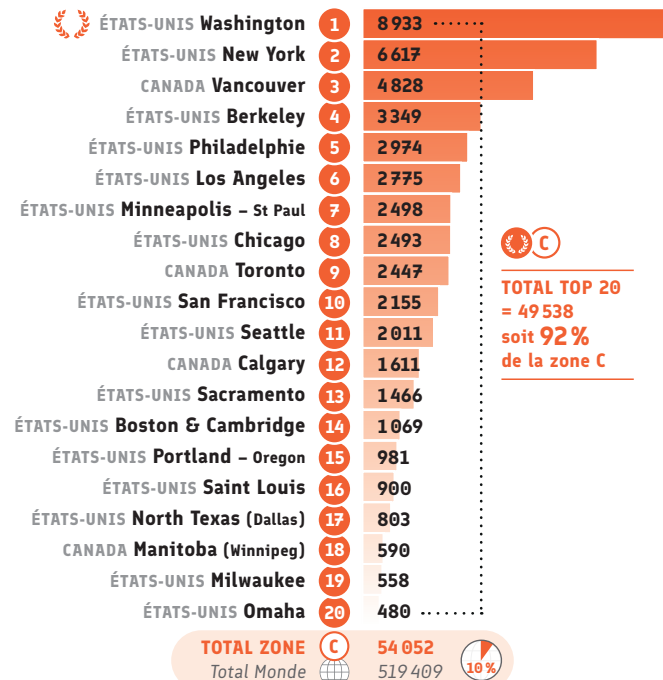
● Répartition CECRL* B1: heures vendues




● Répartition CECRL* B2: heures vendues



● Répartition CECRL* C1: heures vendues



● Répartition CECRL* C2: heures vendues

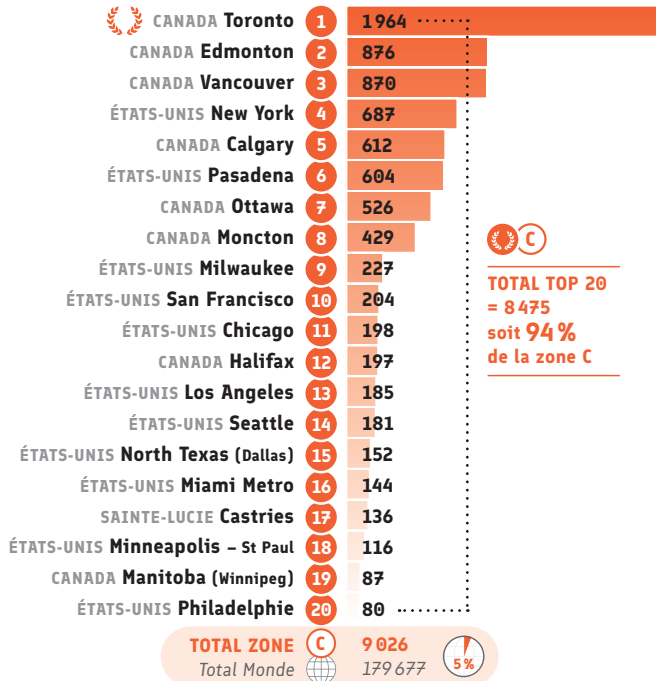


* Cadre Européen Commun de Référence pour les Langues.




Certifications

● Nombre total de certifications* (nb de candidats)



● Recettes des certifications et examens



En raison de leur confidentialité, les données financières ne sont pas affichées.





Certifications

● Certification : TCF (nb de candidats)

Rang	Alliance Française	Data
1	Ottawa CANADA	147
2	San Francisco ÉTATS-UNIS	108
3	New York ÉTATS-UNIS	86
4	Los Angeles ÉTATS-UNIS	60
5	Vancouver CANADA	36
6	Calgary CANADA	30
7	Détroit ÉTATS-UNIS	28
7	Edmonton CANADA	28
7	Philadelphie ÉTATS-UNIS	28
10	Halifax CANADA	21
10	Pasadena ÉTATS-UNIS	21
12	Chicago ÉTATS-UNIS	20
13	Toronto CANADA	4
13	Washington ÉTATS-UNIS	4
TOTAL ZONE C = 5% du total monde		621
Total Monde		12 991



TOTAL TOP 13 = 621
soit **100%** de la zone C

● Certification : TEF (nb de candidats)

Rang	Alliance Française	Data
1	Toronto CANADA	984
2	Moncton CANADA	412
3	Vancouver CANADA	238
4	Ottawa CANADA	189
5	Calgary CANADA	130
6	New York ÉTATS-UNIS	113
7	Miami Metro ÉTATS-UNIS	85
8	Manitoba (Winnipeg) CANADA	69
9	North Texas (Dallas) ÉTATS-UNIS	68
10	Chicago ÉTATS-UNIS	60
11	Edmonton CANADA	45
12	Halifax CANADA	42
13	Raleigh-Durham - Chapel Hill ÉTATS-UNIS	37
14	Seattle ÉTATS-UNIS	25
15	Minneapolis - St Paul ÉTATS-UNIS	20
16	Kingston JAMAÏQUE	10
16	Washington ÉTATS-UNIS	10
18	La Nouvelle-Orléans ÉTATS-UNIS	7
18	Port of Spain TRINITÉ-ET-TOBAGO	7
20	Castries SAINTE-LUCIE	4
TOTAL ZONE C = 36% du total monde		2563
Total Monde		7 072



TOTAL TOP 20 = 2555
soit **99%** de la zone C

● Certification : DELF (nb de candidats)

Rang	Alliance Française	Data
1	Toronto CANADA	893
2	Edmonton CANADA	795
3	Vancouver CANADA	559
4	Pasadena ÉTATS-UNIS	546
5	Calgary CANADA	445
6	New York ÉTATS-UNIS	439
7	Milwaukee ÉTATS-UNIS	227
8	Ottawa CANADA	177
9	Halifax CANADA	130
10	Los Angeles ÉTATS-UNIS	125
11	Castries SAINTE-LUCIE	117
12	Seattle ÉTATS-UNIS	94
13	Minneapolis - St Paul ÉTATS-UNIS	92
14	San Francisco ÉTATS-UNIS	82
15	Chicago ÉTATS-UNIS	81
16	North Texas (Dallas) ÉTATS-UNIS	74
17	Basseterre ST-CRISTOPHE-ET-NIÉVÈS	71
18	Miami Metro ÉTATS-UNIS	56
19	La Nouvelle-Orléans ÉTATS-UNIS	54
20	San Diego ÉTATS-UNIS	42
TOTAL ZONE C = 4% du total monde		5399
Total Monde		141 075



TOTAL TOP 20 = 5099
soit **94%** de la zone C

● Certification : DALF (nb de candidats)

Rang	Alliance Française	Data
1	New York ÉTATS-UNIS	49
2	Toronto CANADA	46
3	Pasadena ÉTATS-UNIS	36
4	Vancouver CANADA	34
5	Chicago ÉTATS-UNIS	26
6	Philadelphie ÉTATS-UNIS	13
7	San Francisco ÉTATS-UNIS	11
8	Washington ÉTATS-UNIS	10
9	North Texas (Dallas) ÉTATS-UNIS	9
9	San Diego ÉTATS-UNIS	9
11	Edmonton CANADA	8
12	Calgary CANADA	7
12	Seattle ÉTATS-UNIS	7
14	Atlanta ÉTATS-UNIS	6
14	Castries SAINTE-LUCIE	6
14	La Nouvelle-Orléans ÉTATS-UNIS	6
17	Halifax CANADA	4
17	Minneapolis - St Paul ÉTATS-UNIS	4
17	Ottawa CANADA	4
20	Miami Metro ÉTATS-UNIS	3
TOTAL ZONE C = 3% du total monde		308
Total Monde		11 665



TOTAL TOP 20 = 298
soit **97%** de la zone C

● Certification : Total DELF DALF (nb de candidats)

Rang	Alliance Française	Data
1	Toronto CANADA	939
2	Edmonton CANADA	803
3	Vancouver CANADA	593
4	Pasadena ÉTATS-UNIS	582
5	New York ÉTATS-UNIS	488
6	Calgary CANADA	452
7	Milwaukee ÉTATS-UNIS	227
8	Ottawa CANADA	181
9	Halifax CANADA	134
10	Los Angeles ÉTATS-UNIS	125
11	Castries SAINTE-LUCIE	123
12	Chicago ÉTATS-UNIS	107
13	Seattle ÉTATS-UNIS	101
14	Minneapolis - St Paul ÉTATS-UNIS	96
15	San Francisco ÉTATS-UNIS	93
16	North Texas (Dallas) ÉTATS-UNIS	83
17	Basseterre ST-CRISTOPHE-ET-NIÉVÈS	71
18	La Nouvelle-Orléans ÉTATS-UNIS	60
19	Miami Metro ÉTATS-UNIS	59
20	Philadelphie ÉTATS-UNIS	52
TOTAL ZONE C = 4% du total monde		5707
Total Monde		152 740



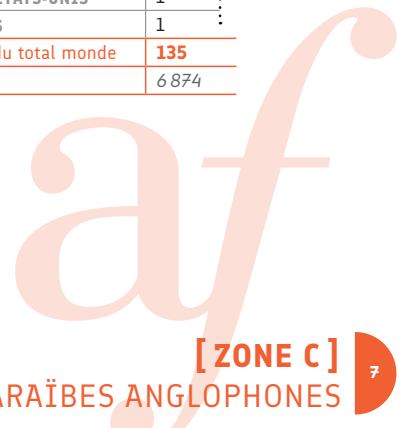
TOTAL TOP 20 = 5369
soit **94%** de la zone C

● Certification : Autres certifications (nb de candidats)

Rang	Alliance Française	Data
1	Seattle ÉTATS-UNIS	55
2	Toronto CANADA	37
3	Chicago ÉTATS-UNIS	11
4	Castries SAINTE-LUCIE	9
4	Ottawa CANADA	9
6	San Diego ÉTATS-UNIS	5
7	San Francisco ÉTATS-UNIS	3
7	Vancouver CANADA	3
9	Bridgetown BARBADE	1
9	North Texas (Dallas) ÉTATS-UNIS	1
9	Pasadena ÉTATS-UNIS	1
TOTAL ZONE C = 2% du total monde		135
Total Monde		6 874



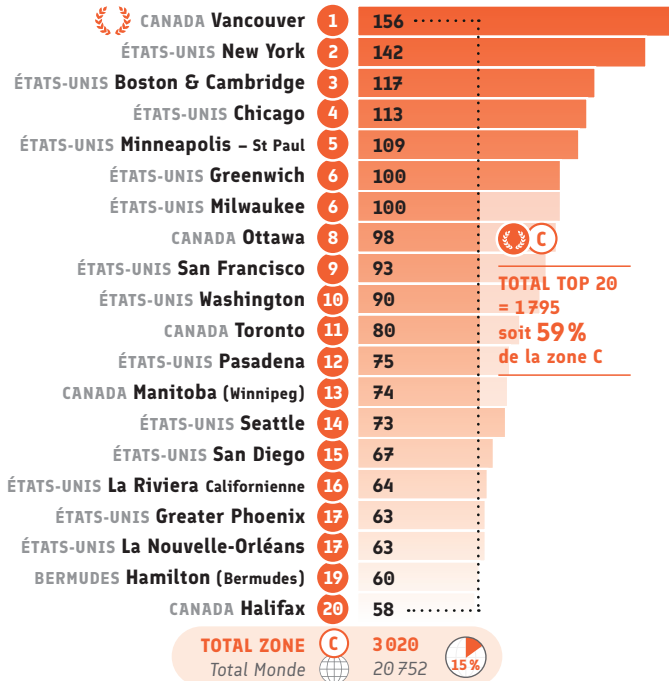
TOTAL TOP 9 = 135
soit **100%** de la zone C



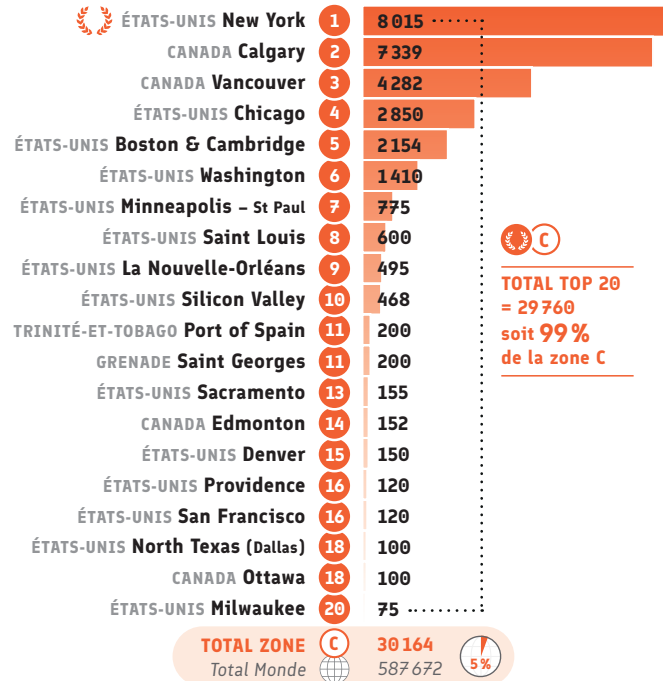


Culture

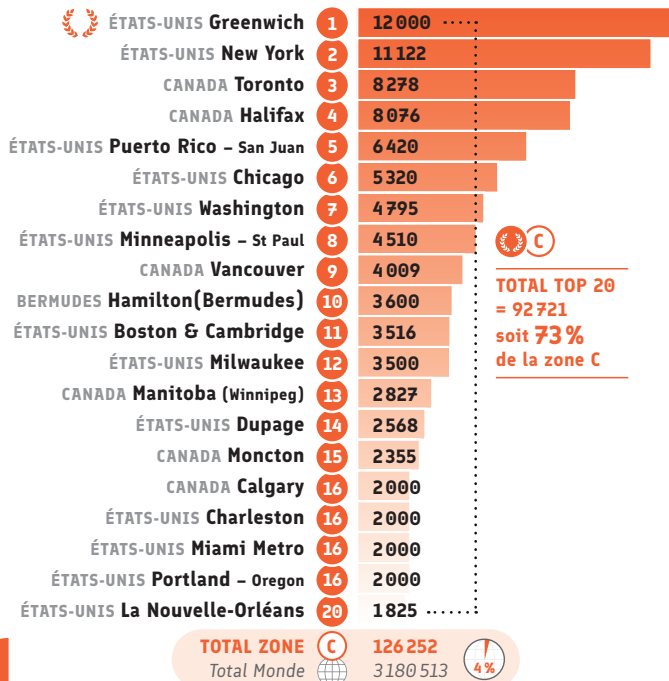
● Nombre d'événements culturels



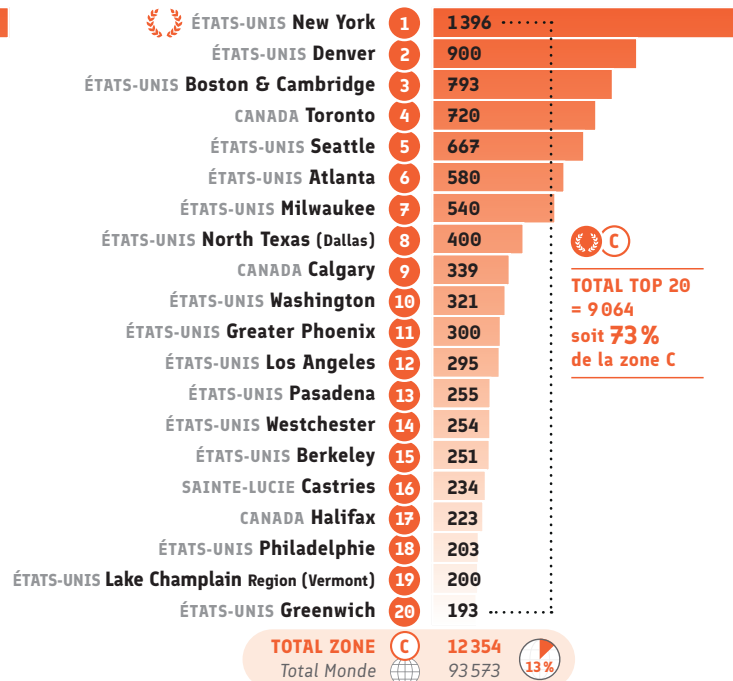
● Nombre de prêts dans les médiathèques



● Nombre de spectateurs et visiteurs aux événements



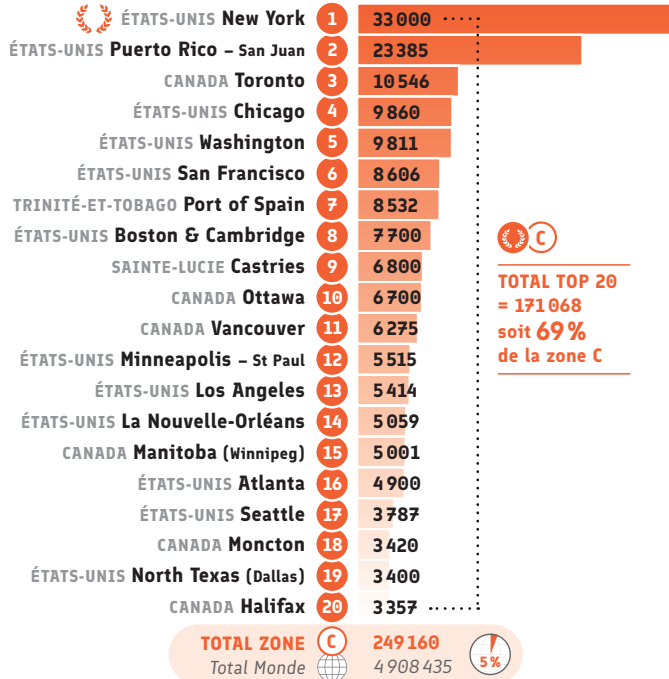
● Nombre d'inscrits à Culturethèque




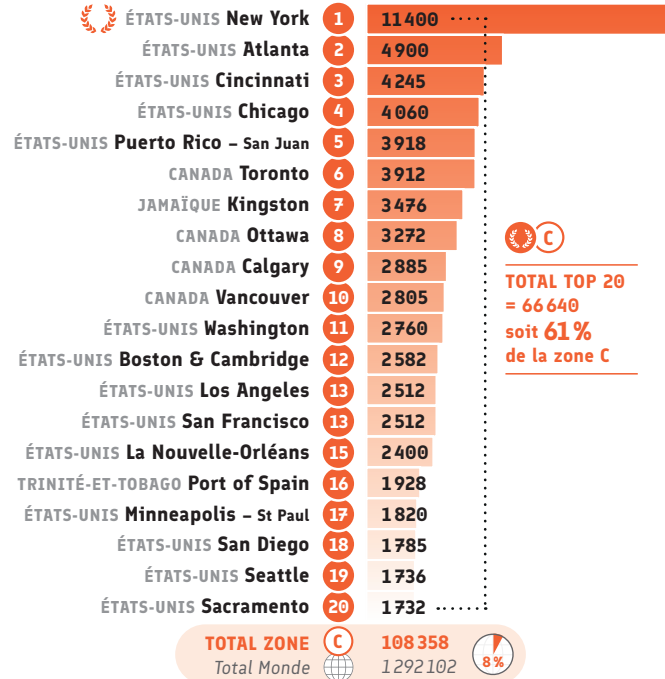


Réseaux sociaux

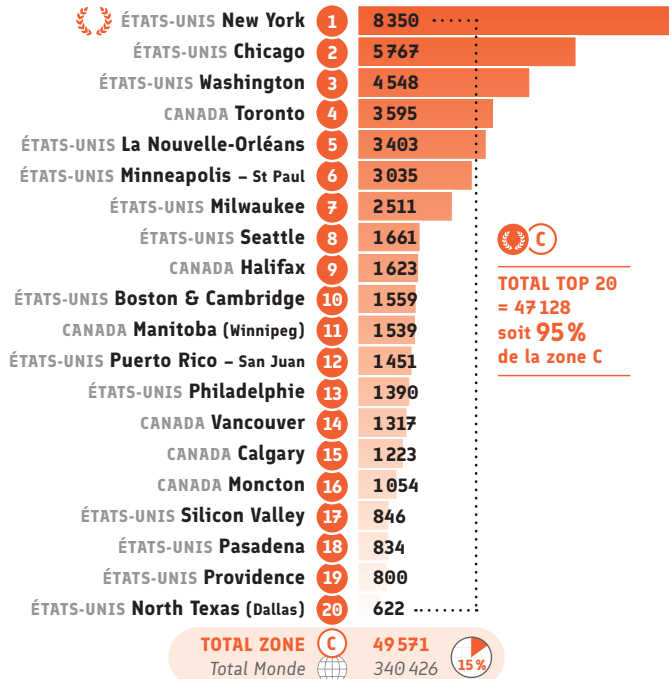
● Nombre de fans Facebook




● Nombre d'abonnés Instagram



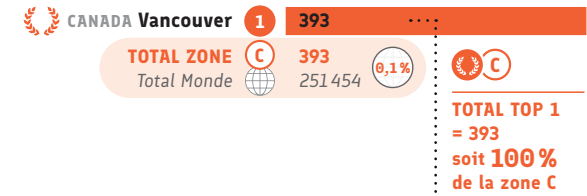
● Nombre d'abonnés Twitter



● Nombre de vues Youtube



● Nombre d'utilisateurs Wechat





Autres indicateurs

● Nombre de personnes ayant travaillé à l'AF

Rang	Alliance Française	Data
1	New York ÉTATS-UNIS	144
2	Toronto CANADA	131
3	Chicago ÉTATS-UNIS	68
4	Vancouver CANADA	53
5	Ottawa CANADA	51
6	Washington ÉTATS-UNIS	46
7	La Nouvelle-Orléans ÉTATS-UNIS	42
8	Calgary CANADA	38
9	Puerto Rico – San Juan ÉTATS-UNIS	36
9	San Francisco ÉTATS-UNIS	36
11	Milwaukee ÉTATS-UNIS	34
12	Boston & Cambridge ÉTATS-UNIS	33
13	Westchester ÉTATS-UNIS	31
14	Halifax CANADA	30
14	Philadelphie ÉTATS-UNIS	30
16	Atlanta ÉTATS-UNIS	29
16	Minneapolis – St Paul ÉTATS-UNIS	29
18	North Texas (Dallas) ÉTATS-UNIS	25
18	Sacramento ÉTATS-UNIS	25
20	Greater Phoenix ÉTATS-UNIS	24
TOTAL ZONE C = 13% du total monde		1 729
Total Monde		13 077



TOTAL TOP 20 = 935
soit **54%** de la zone C

● Inscriptions séjours linguistiques

Rang	Alliance Française	Data
1	Toronto CANADA	16
2	Seattle ÉTATS-UNIS	10
3	Hamilton (Bermudes) BERMUDES	9
TOTAL ZONE C = 0,6% du total monde		35
Total Monde		5 961



TOTAL TOP 3 = 35
soit **100%** de la zone C

● Apprenants en ligne



Rang	Alliance Française	Data
1	New York ÉTATS-UNIS	2 961
2	Washington ÉTATS-UNIS	2 444
3	Toronto CANADA	1 974
4	San Francisco ÉTATS-UNIS	1 629
5	Seattle ÉTATS-UNIS	1 517
6	Vancouver CANADA	1 038
7	Philadelphie ÉTATS-UNIS	1 007
8	Los Angeles ÉTATS-UNIS	849
9	Calgary CANADA	753
10	Ottawa CANADA	742
11	Portland – Oregon ÉTATS-UNIS	624
12	Chicago ÉTATS-UNIS	598
13	Atlanta ÉTATS-UNIS	580
14	Boston & Cambridge ÉTATS-UNIS	552
15	Manitoba (Winnipeg) CANADA	514
16	Minneapolis – St Paul ÉTATS-UNIS	511
17	Houston ÉTATS-UNIS	500
18	North Texas (Dallas) ÉTATS-UNIS	454
19	Milwaukee ÉTATS-UNIS	449
20	Cincinnati ÉTATS-UNIS	425
TOTAL ZONE C = 17% du total monde		25 829
Total Monde		153 777



TOTAL TOP 20 = 20 121
soit **78%** de la zone C





Les Alliances Françaises* de la zone C



- BARBADE** • Bridgetown
- BERMUDES** • Hamilton
- CANADA** • Calgary
- Edmonton
- Halifax
- Manitoba
- Moncton
- Ottawa
- Toronto
- Vancouver
- Victoria
- DOMINIQUE** • Roseau
- ÉTATS-UNIS** • Aiken
- Albuquerque
- Annapolis
- Atlanta
- Austin
- Baltimore
- Berkeley
- Birmingham
- Boise
- Bonita Springs
- Boston & Cambridge
- Buffalo
- Caroline du Sud Columbia
- Central Iowa
- Charleston
- Charlotte
- Charlottesville
- Chicago
- Cincinnati
- Columbus
- Dallas
- Denver
- Détroit
- Doylestown
- Dupage
- El Paso
- Frederick
- Gainesville
- Grand Rapids
- Greater Orlando
- Greater Phoenix
- Greenwich

- ÉTATS-UNIS** • Grosse Pointe
- Hampton Roads
- Hartford
- Hawaii
- Houston
- Jackson
- Jacksonville
- Kalamazoo
- Kansas City
- Knoxville
- La Nouvelle-Orléans
- La Péninsule de Monterey
- La Riviera Californienne
- Lafayette
- Lake Champlain
- Lansing
- Las Vegas
- Los Angeles
- Manchester
- Memphis
- Miami Metro
- Milwaukee
- Minneapolis
- Mobile
- Napa
- Naples
- Nashville
- New Haven
- New York
- Newport
- North Shore
- Northwestern Connecticut
- Oklahoma City
- Omaha
- Pasadena
- Philadelphie
- Piedmont
- Pittsburgh
- Portland Oregon
- Portland Maine
- Princeton
- Providence
- Puerto Rico
- Raleigh-Durham

- ÉTATS-UNIS** • Reno
- Richmond
- Rochester
- Sacramento
- Saint Louis
- Saint-Joseph
- Salt Lake City
- San Antonio
- San Diego
- San Francisco
- Santa Rosa
- Sarasota
- Seattle
- Silicon Valley
- Tallahassee
- Toledo
- Tucson
- Tulsa
- Washburn University – Topeka
- Washington
- Westchester

- GRENADE** • Saint Georges
- GUYANA** • Guyana
- JAMAÏQUE** • Kingston
- SAINT-CRISTOPHE-ET-NIÉVÈS** • Basseterre
- SAINTE-LUCIE** • Castries
- SURINAM** • Surinam
- TRINITÉ-ET-TOBAGO** • Port of Spain



* ayant répondu au questionnaire annuel.

UNE PUBLICATION DATA DE LA

af
fondation
des **Alliances Françaises**