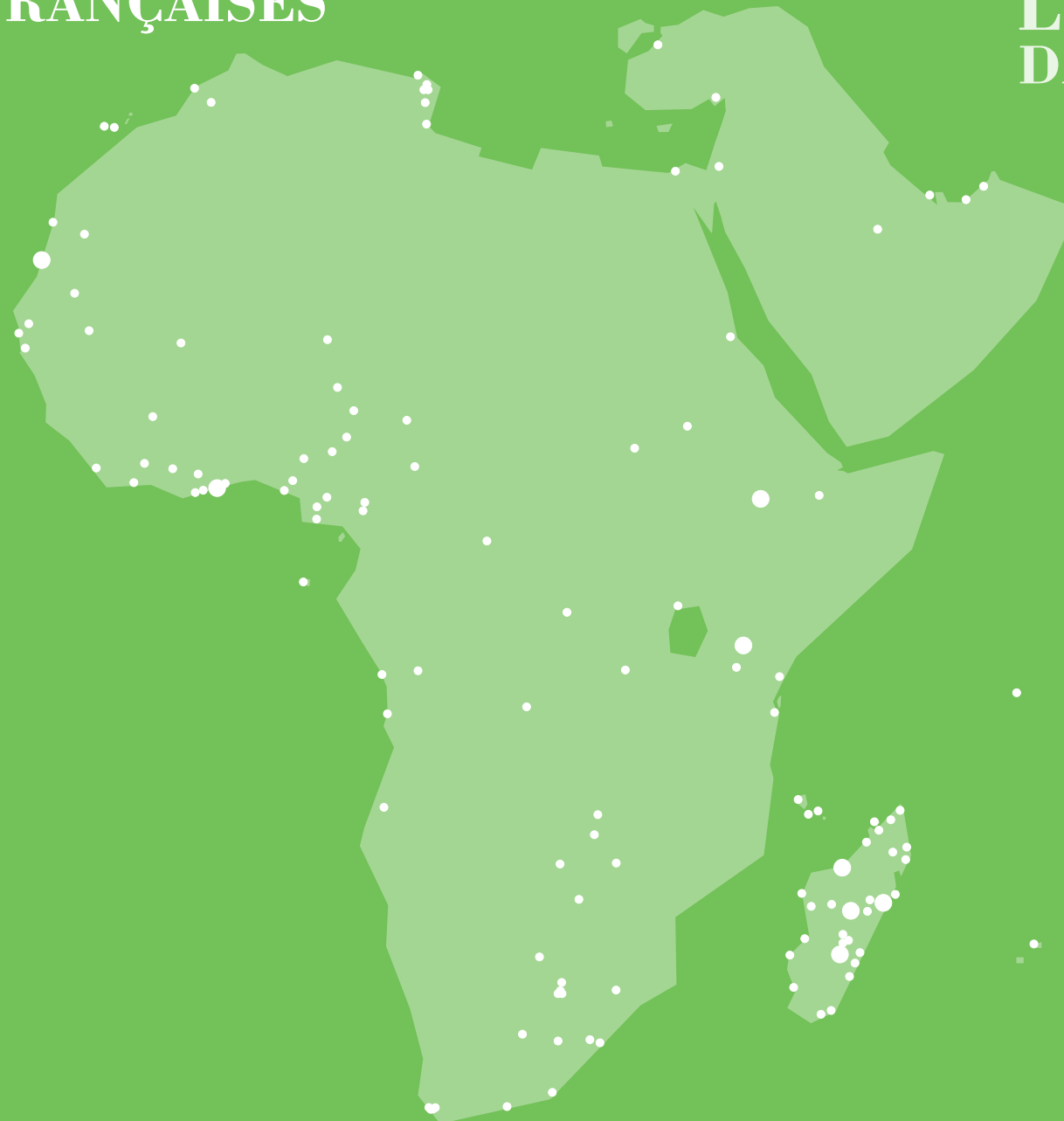


af



Afrique, Océan Indien
& Moyen-Orient

ZONE
A



Afrique, Océan Indien & Moyen-Orient



Zone A : 110 Alliances Françaises*
soit **14,4 % des AF du monde***

*ayant répondu au questionnaire annuel 2022

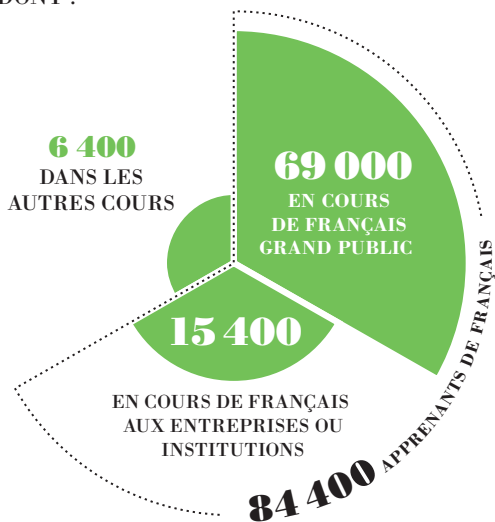


Chiffres clés de la zone A



90 800 APPRENANTS*
DES ALLIANCES FRANÇAISES

DONT :



6 500 APPRENANTS EN LIGNE

3 100 BÉNÉFICIAIRES DES ALLIANCES DANS LE CADRE DE L'ASSISTANCE PÉDAGOGIQUE



2 370
COLLABORATEURS



DONT
1 300
ENSEIGNANTS

41 400
CANDIDATS
AUX EXAMENS

DANS **94**
ALLIANCES FRANÇAISES
CERTIFIANTES

3 507 000
D'HEURES DE COURS*
VENDUES AU TOTAL



135 090
INSCRIPTIONS AUX COURS
DE FRANÇAIS***

PARMI LES ALLIANCES AYANT RÉPONDU AU QUESTIONNAIRE,

109 ALLIANCES
ENSEIGNANTES



2 ALLIANCES
NON ENSEIGNANTES

21 millions
D'EUROS DE CHIFFRE
D'AFFAIRES**

SUR LE WEB



764 000
FANS
SUR FACEBOOK

VUES
YOUTUBE

457 000



LE **Top 20**
REPRÉSENTE **18 %**

DES ALLIANCES DE LA ZONE A,
QUI RÉALISENT :

64 % DU NOMBRE
D'APPRENANTS*

67 % DES HEURES
VENDUES*

72 % DES
CERTIFICATIONS*

78 % DES RECETTES
D'ENSEIGNEMENTS*

59 % DU NOMBRE
D'ÉVÈNEMENTS
CULTURELS*

45 % DU NOMBRE DE
COLLABORATEURS*

*DE LA ZONE A

* Tous cours de français et autres cours, hors assistance pédagogique.

** Recettes propres et subventions.

*** Cours grand public et en entreprises ou institutions.

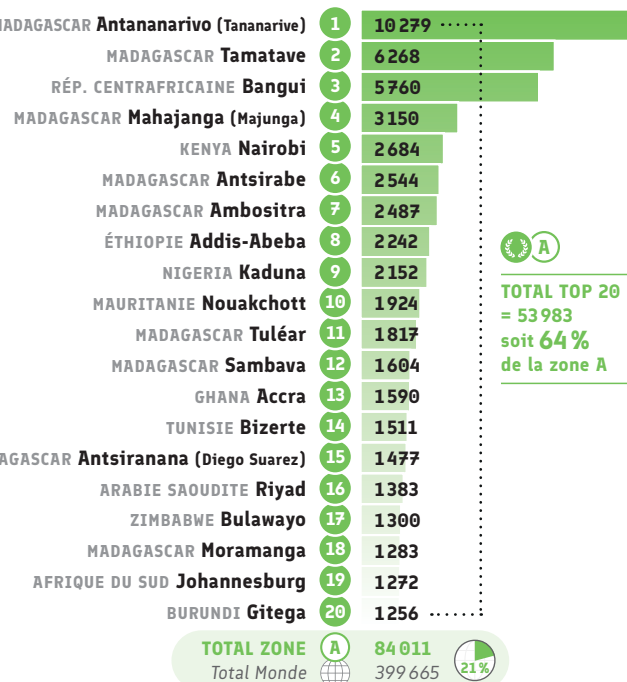


Source : Alliances Françaises ayant répondu au questionnaire annuel 2022

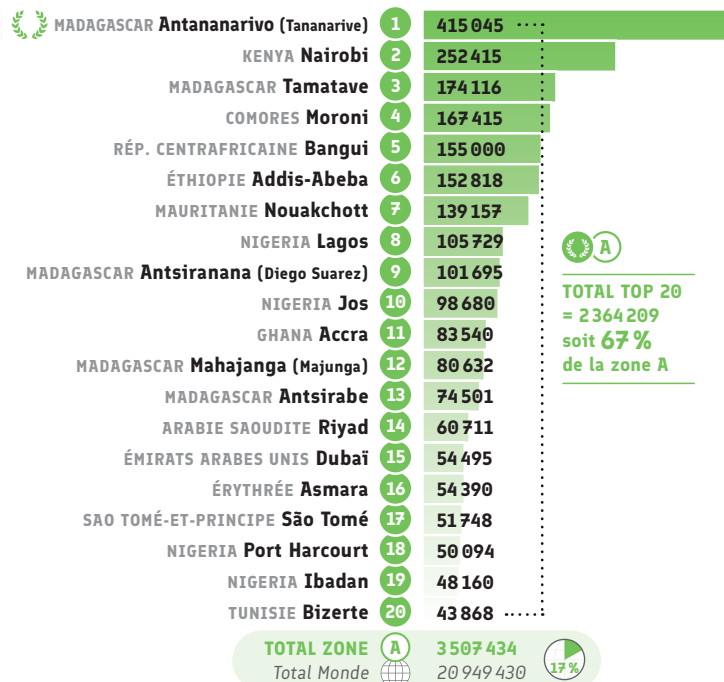


Enseignement et formation

● Nombre d'apprenants de français*



● Nombre d'heures vendues**



● Recettes d'enseignement***



En raison de leur confidentialité, les données financières ne sont pas affichées.



* Cours de français grand public, aux entreprises ou institutions, hors assistance pédagogique.

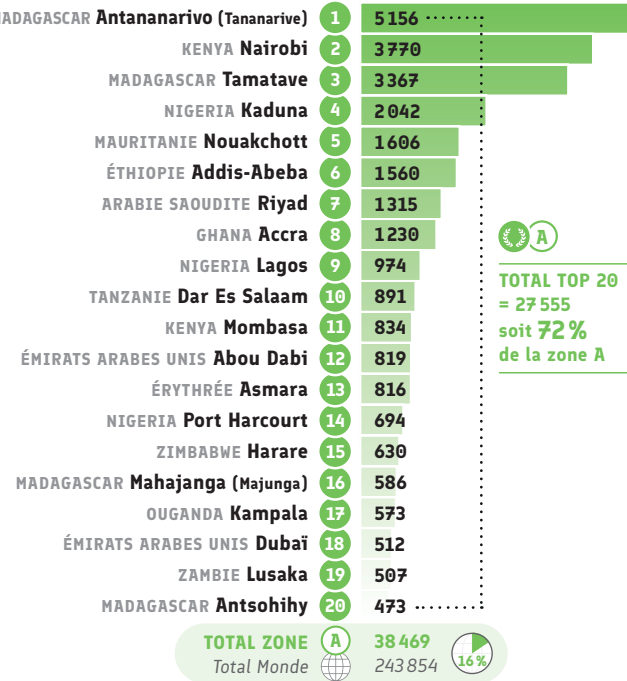
** Heures de cours de français vendues (facturées) au grand public et heures enseignées (facturées) aux entreprises et institutions.

*** Recettes issues de l'enseignement du français, des certifications et des examens.

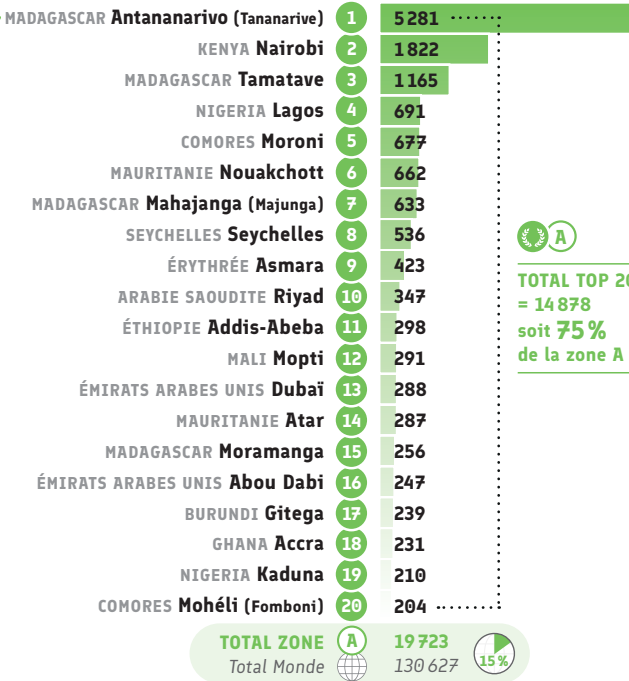


Enseignement et formation

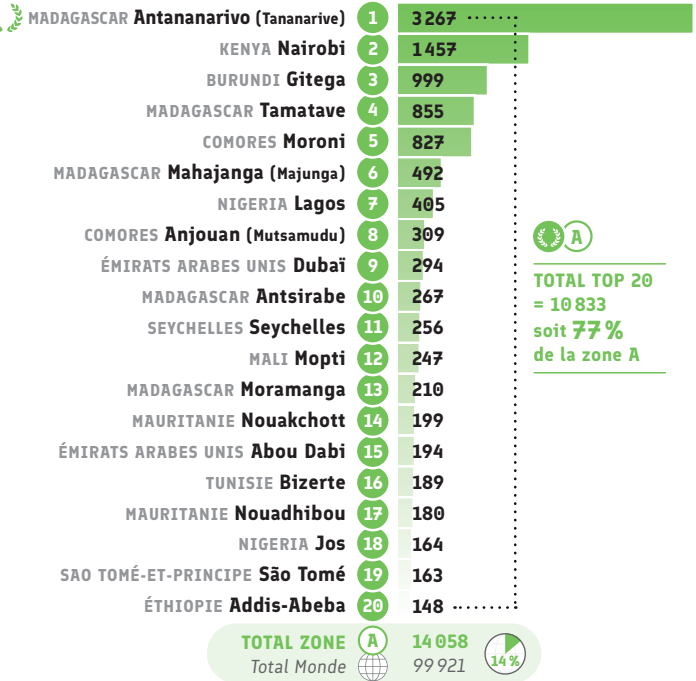
● Répartition CECRL* des inscriptions: A1



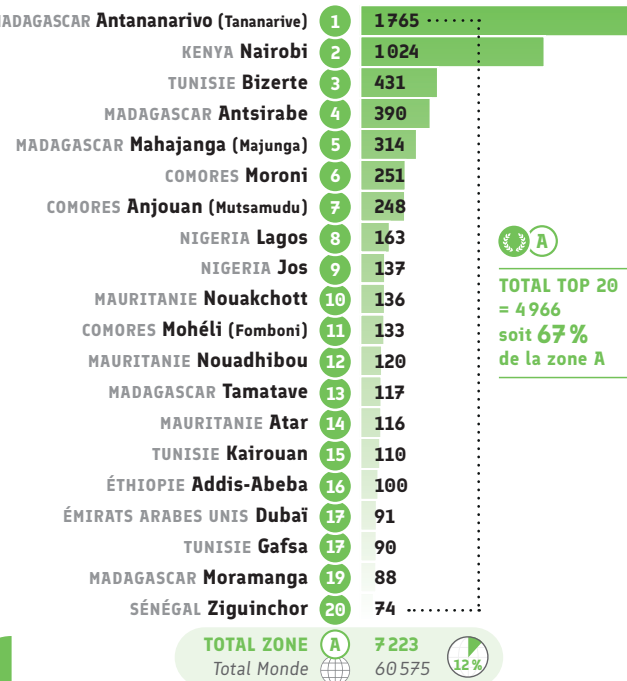
● Répartition CECRL* des inscriptions: A2



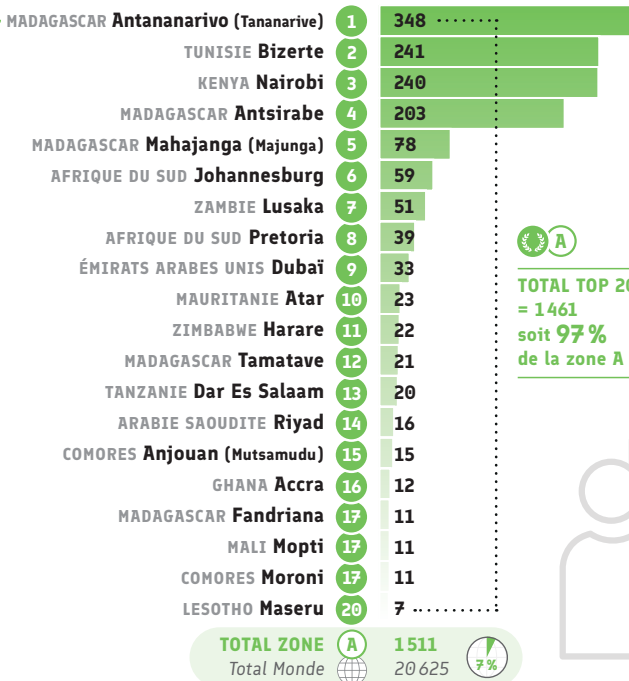
● Répartition CECRL* des inscriptions: B1



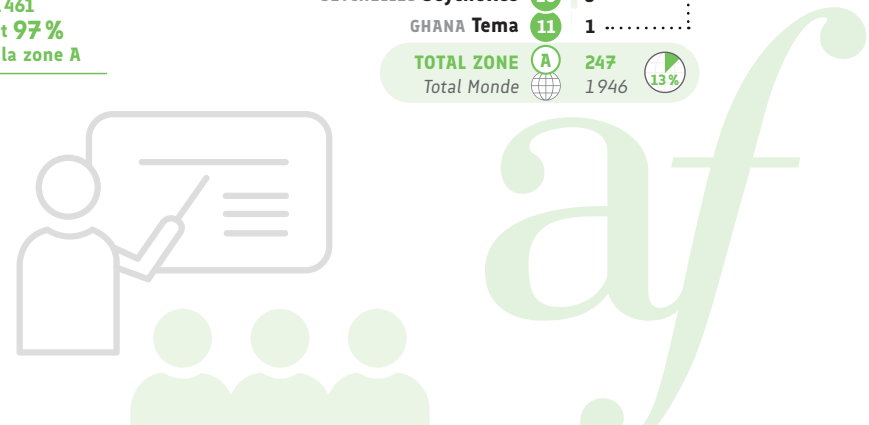
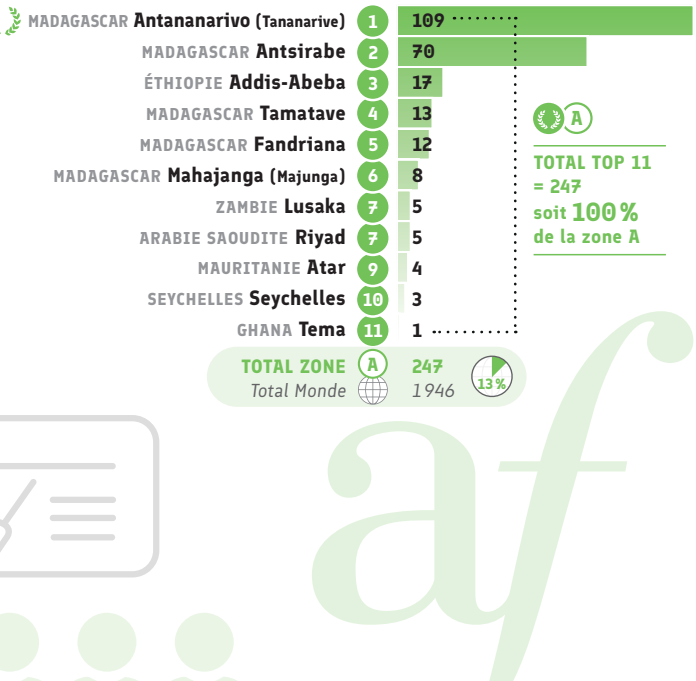
● Répartition CECRL* des inscriptions: B2



● Répartition CECRL* des inscriptions: C1



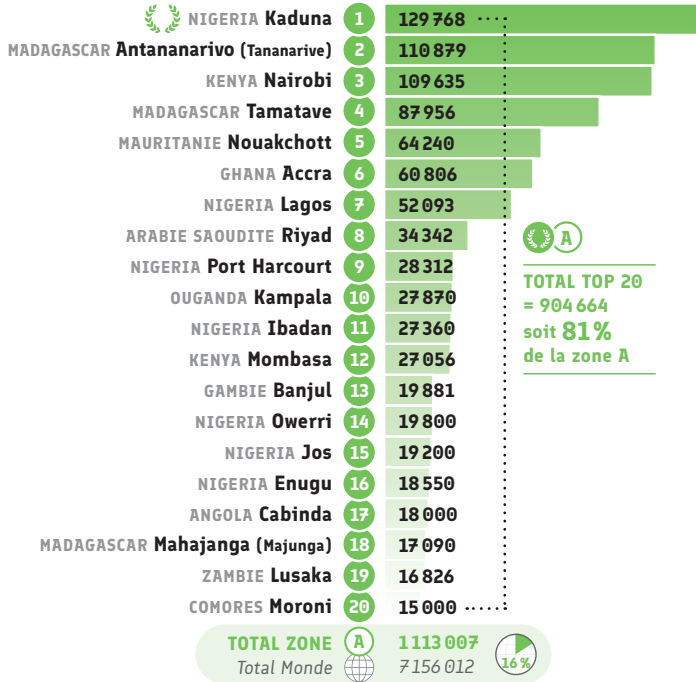
● Répartition CECRL* des inscriptions: C2



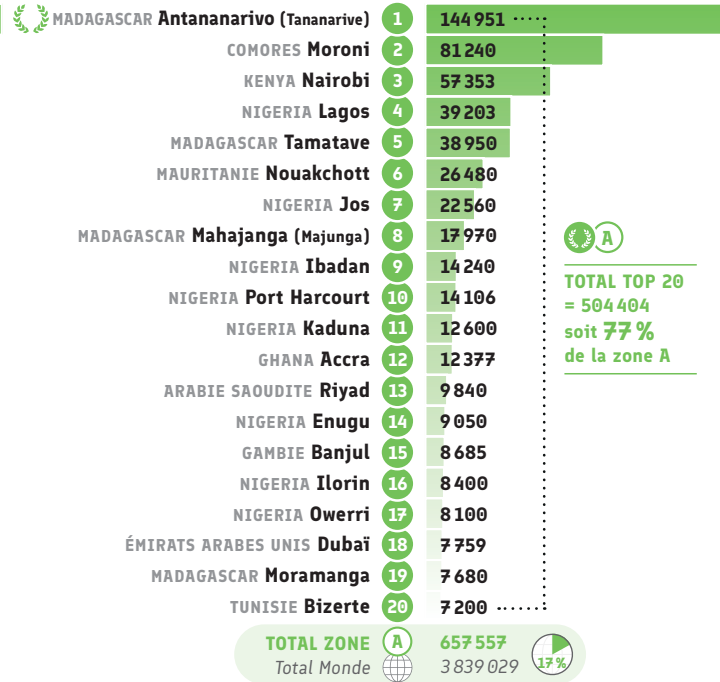


Enseignement et formation

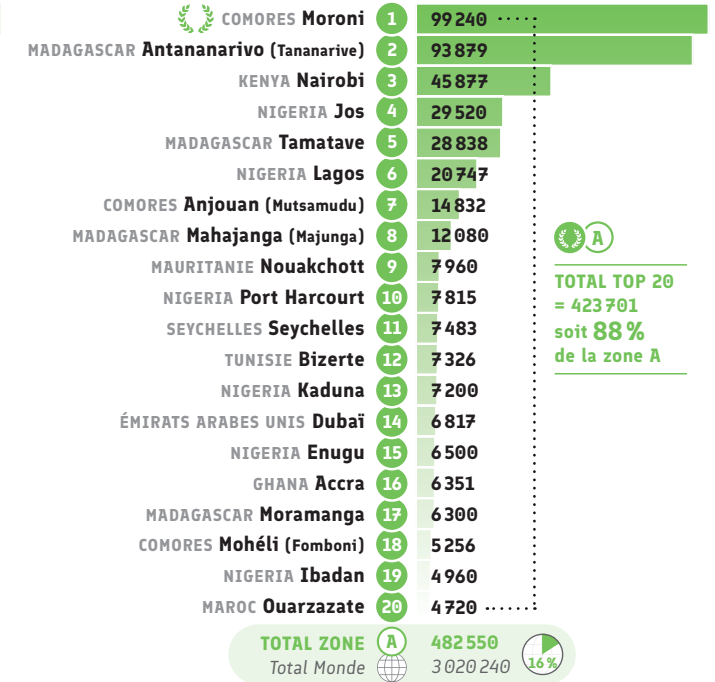
● Répartition CECRL* A1: heures vendues



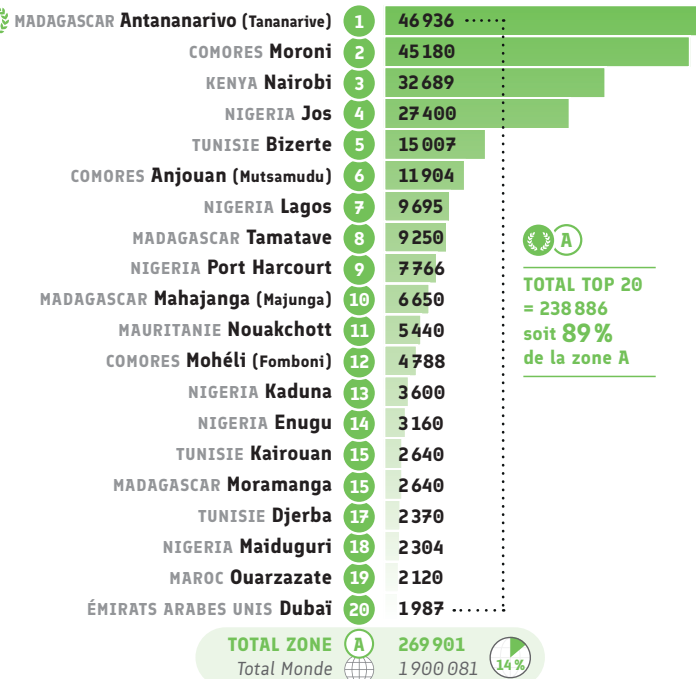
● Répartition CECRL* A2: heures vendues



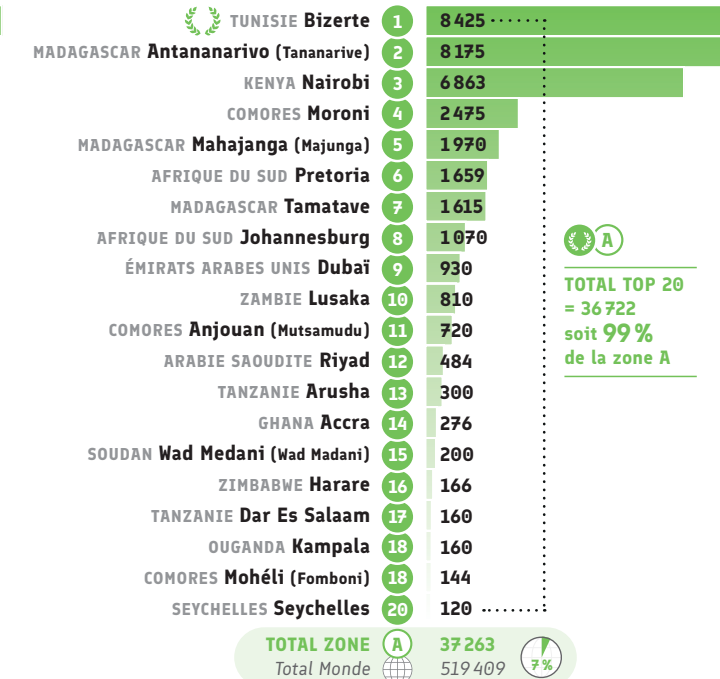
● Répartition CECRL* B1: heures vendues



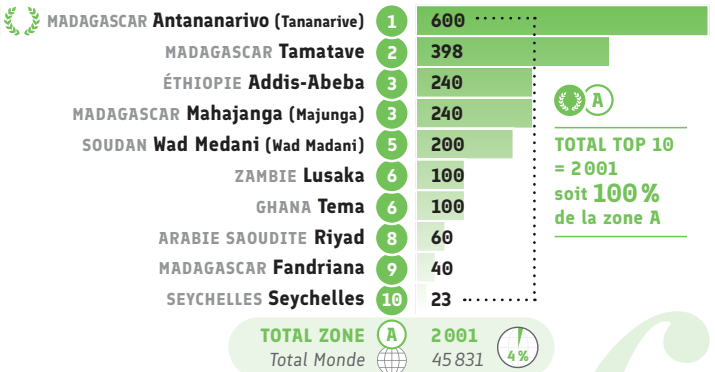
● Répartition CECRL* B2: heures vendues



● Répartition CECRL* C1: heures vendues



● Répartition CECRL* C2: heures vendues

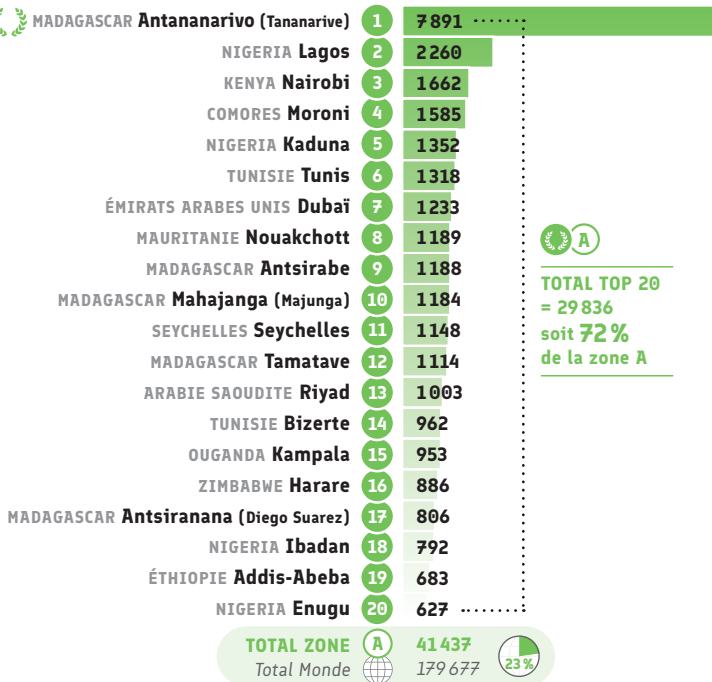


* Cadre Européen Commun de Référence pour les Langues.

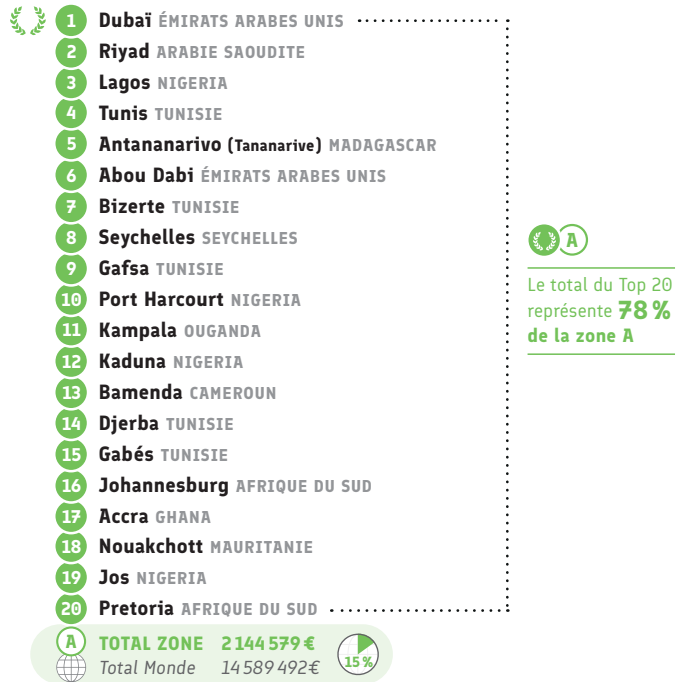


Certifications

● Nombre total de certifications* (nb de candidats)



● Recettes des certifications et examens



En raison de leur confidentialité, les données financières ne sont pas affichées.





Certifications

● Certification : TCF (nb de candidats)

Rang	Alliance Française	Data
1	Tunis TUNISIE	1097
2	Bizerte TUNISIE	360
3	Nouakchott MAURITANIE	318
4	Gabés TUNISIE	291
5	Riyad ARABIE SAOUDITE	236
6	Djerba TUNISIE	233
7	Dubaï ÉMIRATS ARABES UNIS	182
8	Kairouan TUNISIE	158
9	Bamenda CAMEROUN	128
10	Accra GHANA	111
11	Gafsa TUNISIE	81
12	Port Harcourt NIGERIA	77
13	Abou Dabi ÉMIRATS ARABES UNIS	23
14	Ouarzazate MAROC	16
15	Ziguinchor SÉNÉGAL	12
16	Harare ZIMBABWE	10
17	Kampala OUGANDA	9
18	Gaborone BOTSWANA	7
19	Moroni COMORES	5
20	Lagos NIGERIA	4
TOTAL ZONE A = 26 % du total monde		3364
Total Monde		12 991



TOTAL TOP 20 = 2370
soit **70 %**
de la zone A

● Certification : TEF (nb de candidats)

Rang	Alliance Française	Data
1	Dubaï ÉMIRATS ARABES UNIS	308
2	Lagos NIGERIA	214
3	Antananarivo (Tananarive) MADAGASCAR	178
4	Abou Dabi ÉMIRATS ARABES UNIS	131
5	Ibadan NIGERIA	121
6	Johannesburg AFRIQUE DU SUD	110
7	Tunis TUNISIE	99
8	Pretoria AFRIQUE DU SUD	76
9	Riyad ARABIE SAOUDITE	75
10	Cap (Le Cap) AFRIQUE DU SUD	51
11	Jos NIGERIA	47
12	Nairobi KENYA	41
13	Bizerte TUNISIE	30
14	Gafsa TUNISIE	20
14	Port Harcourt NIGERIA	20
16	Kampala OUGANDA	19
17	Ilorin NIGERIA	17
17	Manama BAHRÉÏN	17
19	Addis-Abeba ÉTHIOPIE	14
20	Durban AFRIQUE DU SUD	12
TOTAL ZONE A = 23 % du total monde		1627
Total Monde		7 072



TOTAL TOP 20 = 1590
soit **98 %**
de la zone A

● Certification : DELF (nb de candidats)

Rang	Alliance Française	Data
1	Antananarivo (Tananarive) MADAGASCAR	6 063
2	Lagos NIGERIA	1 995
3	Moroni COMORES	1 562
4	Nairobi KENYA	1 541
5	Kaduna NIGERIA	1 347
6	Seychelles SEYCHELLES	1 148
7	Mahajanga (Majunga) MADAGASCAR	1 031
8	Tamatave MADAGASCAR	943
9	Kampala OUGANDA	919
10	Antsirabe MADAGASCAR	880
11	Harare ZIMBABWE	864
12	Nouakchott MAURITANIE	791
13	Dubaï ÉMIRATS ARABES UNIS	721
14	Riyad ARABIE SAOUDITE	690
15	Ibadan NIGERIA	671
16	Antsiranana (Diego Suarez) MADAGASCAR	663
17	Addis-Abeba ÉTHIOPIE	644
18	Enugu NIGERIA	616
19	Antsohihy MADAGASCAR	491
20	Port Harcourt NIGERIA	486
TOTAL ZONE A = 23 % du total monde		32 435
Total Monde		141 075



TOTAL TOP 20 = 24 086
soit **74 %**
de la zone A

● Certification : DALF (nb de candidats)

Rang	Alliance Française	Data
1	Antananarivo (Tananarive) MADAGASCAR	1 586
2	Tuléar MADAGASCAR	423
3	Antsirabe MADAGASCAR	273
4	Tamatave MADAGASCAR	171
5	Antsiranana (Diego Suarez) MADAGASCAR	143
6	Mahajanga (Majunga) MADAGASCAR	139
7	Bizerte TUNISIE	134
8	Nouakchott MAURITANIE	80
9	Bangui RÉP. CENTRAFRICAINE	65
10	Nairobi KENYA	57
11	Lagos NIGERIA	47
12	Ambatondrazaka MADAGASCAR	37
13	Nouadhibou MAURITANIE	35
14	Antsohihy MADAGASCAR	33
15	Nosy Be MADAGASCAR	30
16	Addis-Abeba ÉTHIOPIE	25
17	Fandriana MADAGASCAR	23
18	Accra GHANA	21
19	Sambava MADAGASCAR	20
20	Fort Dauphin MADAGASCAR	18
TOTAL ZONE A = 31 % du total monde		3 589
Total Monde		11 665



TOTAL TOP 20 = 3 330
soit **93 %**
de la zone A

● Certification : Total DELF DALF (nb de candidats)

Rang	Alliance Française	Data
1	Antananarivo (Tananarive) MADAGASCAR	7 649
2	Lagos NIGERIA	2 042
3	Nairobi KENYA	1 598
4	Moroni COMORES	1 580
5	Kaduna NIGERIA	1 352
6	Mahajanga (Majunga) MADAGASCAR	1 170
7	Antsirabe MADAGASCAR	1 153
8	Seychelles SEYCHELLES	1 148
9	Tamatave MADAGASCAR	1 114
10	Kampala OUGANDA	925
11	Harare ZIMBABWE	876
12	Nouakchott MAURITANIE	871
13	Antsiranana (Diego Suarez) MADAGASCAR	806
14	Dubaï ÉMIRATS ARABES UNIS	736
15	Riyad ARABIE SAOUDITE	692
16	Ibadan NIGERIA	671
17	Addis-Abeba ÉTHIOPIE	669
18	Enugu NIGERIA	625
19	Tuléar MADAGASCAR	535
20	Antsohihy MADAGASCAR	524
TOTAL ZONE A = 24 % du total monde		36 024
Total Monde		152 740



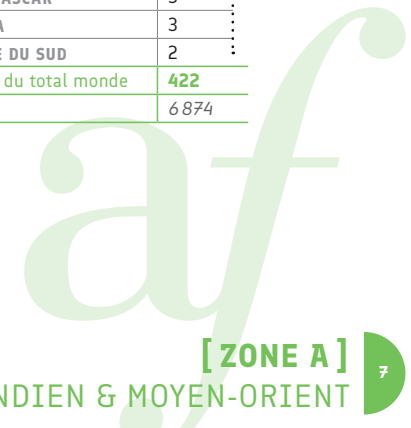
TOTAL TOP 20 = 26 736
soit **74 %**
de la zone A

● Certification : Autres certifications (nb de candidats)

Rang	Alliance Française	Data
1	Bizerte TUNISIE	130
2	Abou Dabi ÉMIRATS ARABES UNIS	111
3	Antananarivo (Tananarive) MADAGASCAR	64
4	Antsirabe MADAGASCAR	35
5	Port-Soudan SOUDAN	23
6	Nairobi KENYA	19
7	Mahajanga (Majunga) MADAGASCAR	12
8	Arusha TANZANIE	11
9	Dubaï ÉMIRATS ARABES UNIS	7
10	Farafangana MADAGASCAR	5
11	Gaborone BOTSWANA	3
12	Cap (Le Cap) AFRIQUE DU SUD	2
TOTAL ZONE A = 6 % du total monde		422
Total Monde		6 874



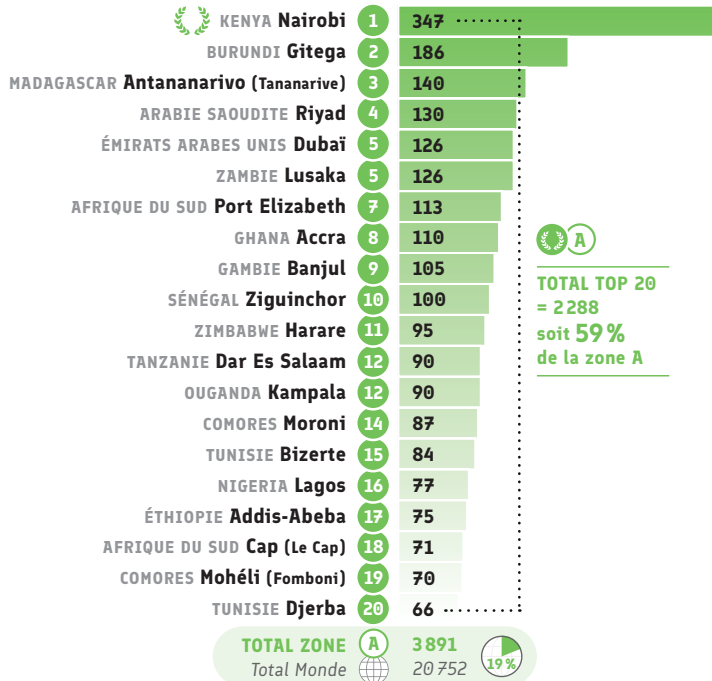
TOTAL TOP 12 = 422
soit **100 %**
de la zone A



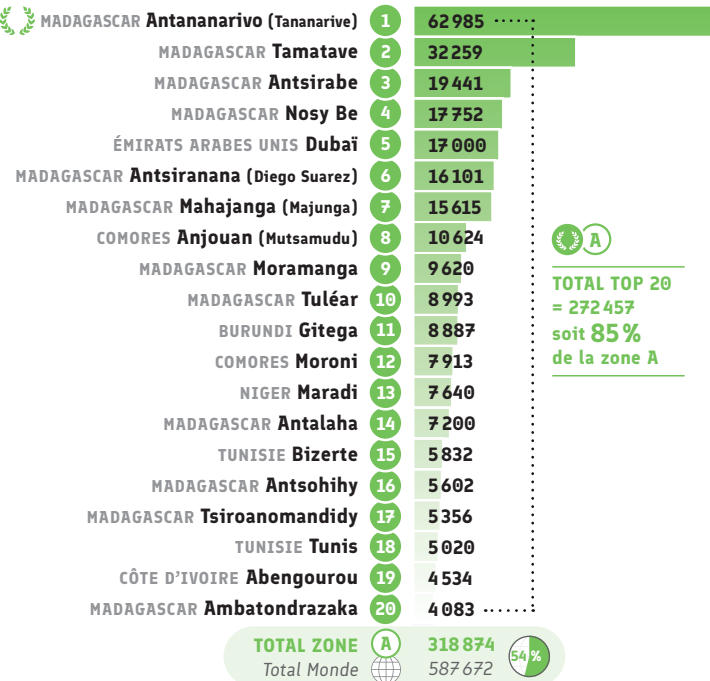


Culture

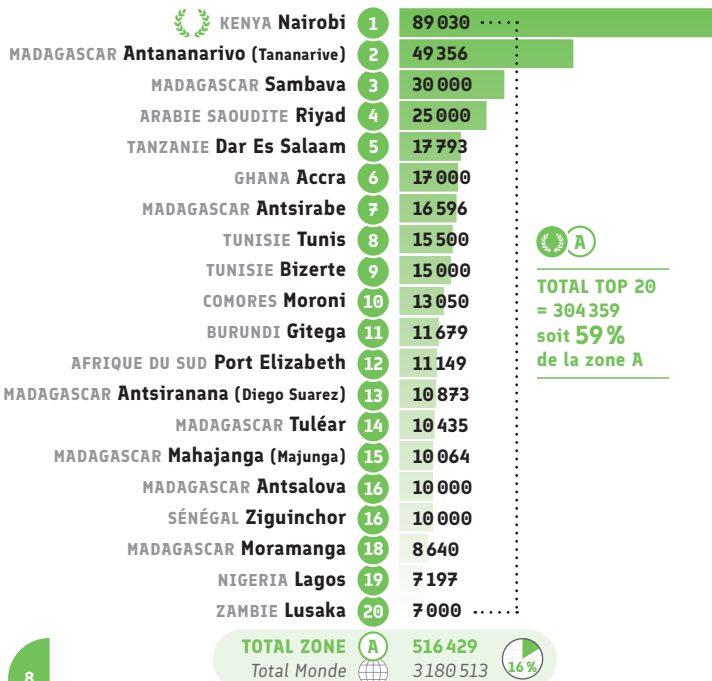
● Nombre d'événements culturels



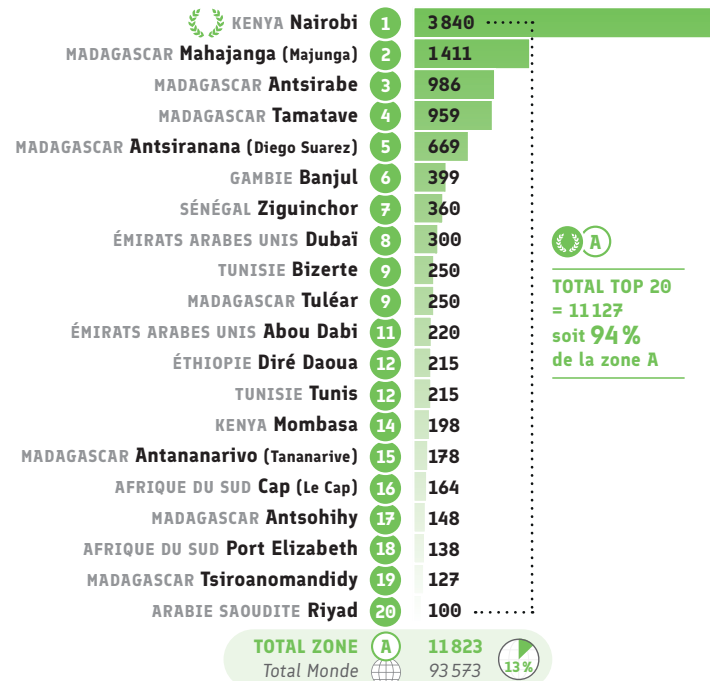
● Nombre de prêts dans les médiathèques



● Nombre de spectateurs et visiteurs aux événements



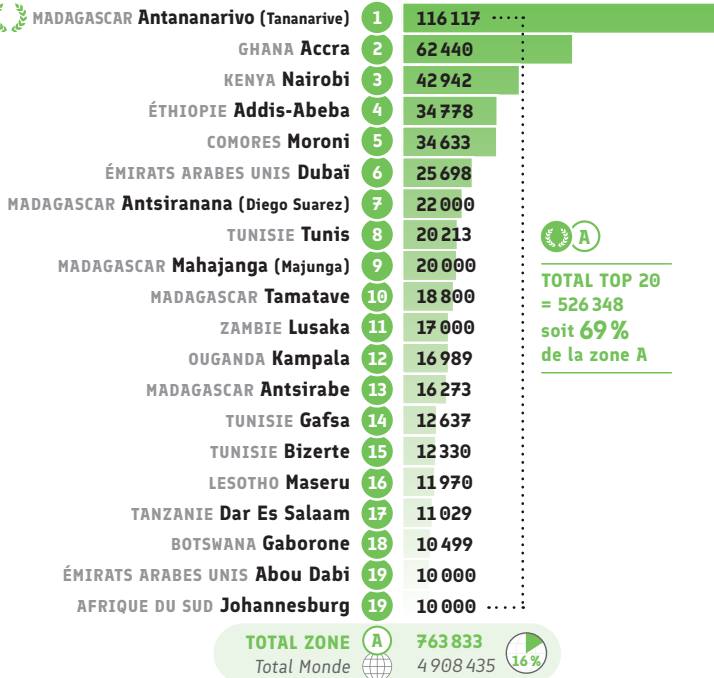
● Nombre d'inscrits à Culturethèque




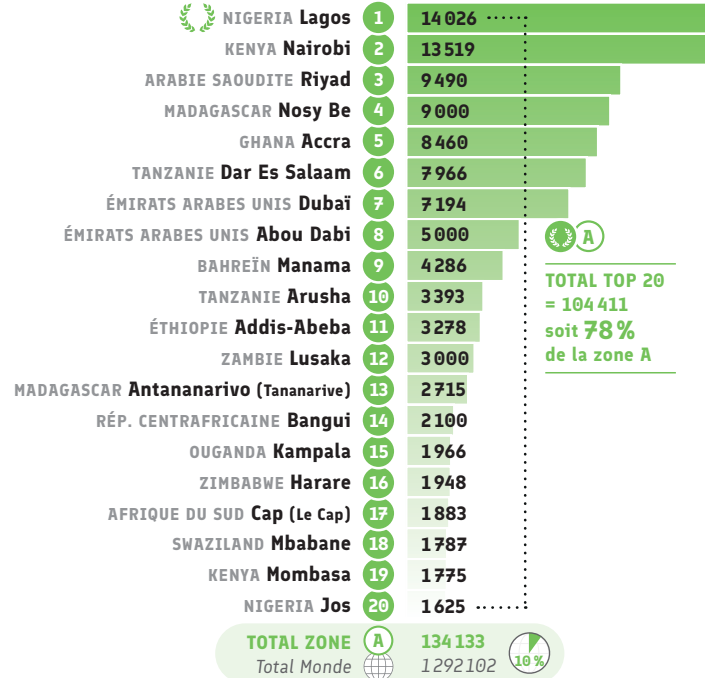


Réseaux sociaux

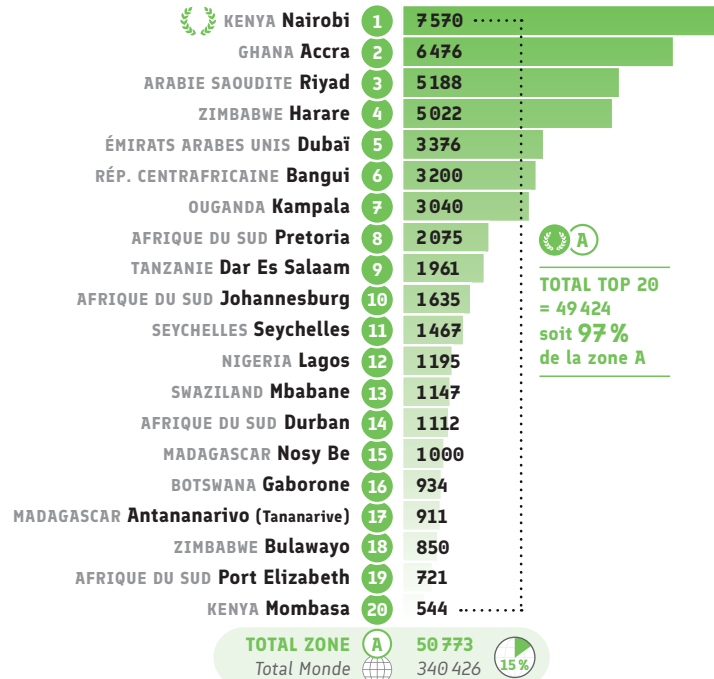
● Nombre de fans Facebook



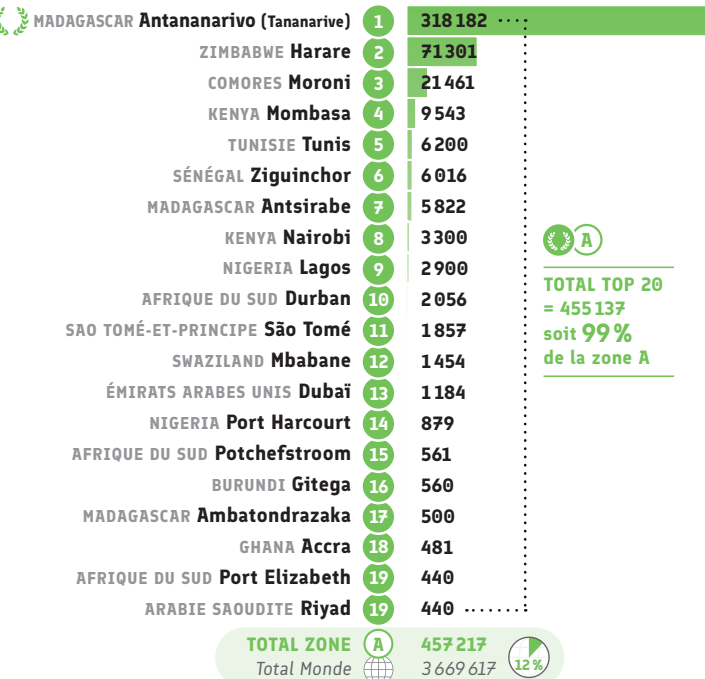
● Nombre d'abonnés Instagram



● Nombre d'abonnés Twitter



● Nombre de vues Youtube





Autres indicateurs

● Nombre de personnes ayant travaillé à l'AF

Rang	Alliance Française	Data
1	Antananarivo (Tananarive) MADAGASCAR	138
2	Nairobi KENYA	70
3	Tamatave MADAGASCAR	66
4	Addis-Abeba ÉTHIOPIE	65
5	Accra GHANA	64
6	Maurice MAURICE	61
7	Bangui RÉP. CENTRAFRICAINE	53
8	Dubaï ÉMIRATS ARABES UNIS	50
9	Kampala OUGANDA	49
10	Riyad ARABIE SAOUDITE	45
11	Antsiranana (Diego Suarez) MADAGASCAR	43
11	Gaborone BOTSWANA	43
13	Antsirabe MADAGASCAR	42
14	Bizerte TUNISIE	41
15	Nouakchott MAURITANIE	40
16	Ambositra MADAGASCAR	39
16	Port Harcourt NIGERIA	39
16	Sambava MADAGASCAR	39
19	Mahajanga (Majunga) MADAGASCAR	38
20	Lagos NIGERIA	37
TOTAL ZONE A = 18 % du total monde		2362
Total Monde		13 077



TOTAL TOP 20 = 1062
soit **45 %** de la zone A

● Inscriptions séjours linguistiques



Rang	Alliance Française	Data
1	Dar Es Salaam TANZANIE	11
2	Lusaka ZAMBIE	9
3	Bethléem TERR. PALESTINIENS	3
TOTAL ZONE A = 0,4 % du total monde		23
Total Monde		5 961



TOTAL TOP 3 = 23
soit **100 %** de la zone A

● Apprenants en ligne



Rang	Alliance Française	Data
1	Nairobi KENYA	1 803
2	Dubaï ÉMIRATS ARABES UNIS	946
3	Accra GHANA	623
4	Johannesburg AFRIQUE DU SUD	585
5	Pretoria AFRIQUE DU SUD	424
6	Riyad ARABIE SAOUDITE	262
7	Lusaka ZAMBIE	250
8	Abou Dabi ÉMIRATS ARABES UNIS	213
9	Dar Es Salaam TANZANIE	164
10	Maseru LESOTHO	128
11	Stellenbosch AFRIQUE DU SUD	125
12	Harare ZIMBABWE	118
13	Maiduguri NIGERIA	110
14	Port Harcourt NIGERIA	93
15	Kairouan TUNISIE	70
16	Durban AFRIQUE DU SUD	64
17	Lagos NIGERIA	60
17	Manama BAHREÏN	60
19	Cap (Le Cap) AFRIQUE DU SUD	49
20	Port Elizabeth AFRIQUE DU SUD	41
TOTAL ZONE A = 4 % du total monde		6 505
Total Monde		153 777



TOTAL TOP 20 = 6 188
soit **95 %** de la zone A



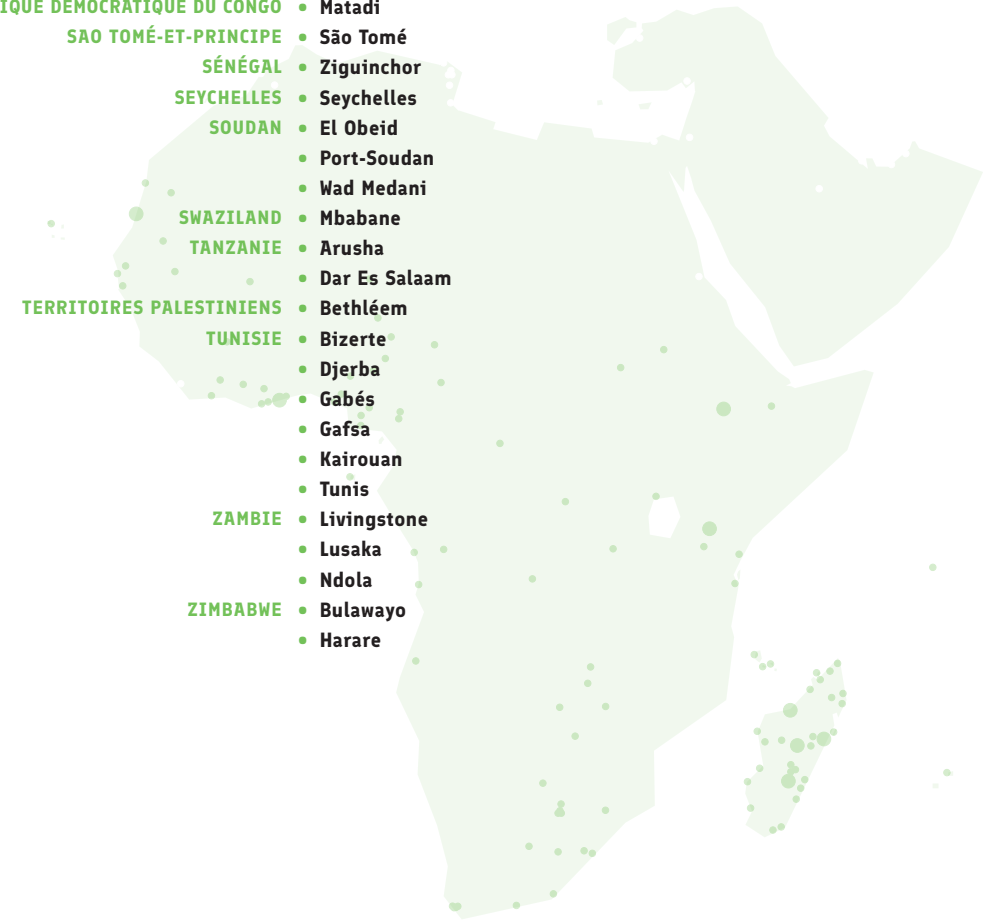


Les Alliances Françaises* de la zone A

- AFRIQUE DU SUD**
 - Bloemfontein
 - Durban
 - Johannesburg
 - Le Cap
 - Mitchell's Plain
 - Port Elizabeth
 - Potchefstroom
 - Pretoria
 - Soweto
 - Stellenbosch
- ANGOLA**
 - Cabinda
 - Lubango
- ARABIE SAOUDITE**
 - Riyad
- BAHREÏN**
 - Manama
- BOTSWANA**
 - Gaborone
- BURUNDI**
 - Gitega
- CAMEROUN**
 - Bamenda
 - Dschang
- CAP-VERT**
 - Mindelo
- COMORES**
 - Mohéli
 - Moroni
 - Mutsamudu
- CÔTE D'IVOIRE**
 - Abengourou
 - Korhogo
 - San Pedro
 - Yamoussoukro
- ÉMIRATS ARABES UNIS**
 - Abou Dabi
 - Dubai
 - Sharjah
- ÉRYTHRÉE**
 - Asmara
- ÉTHIOPIE**
 - Addis-Abeba
 - Diré Daoua
- GAMBIE**
 - Banjul
- GHANA**
 - Accra
 - Cape Coast
 - Kumasi
 - Takoradi
 - Tema
- KENYA**
 - Mombasa
 - Nairobi
- LESOTHO**
 - Maseru

- LIBERIA**
 - Monrovia
- MADAGASCAR**
 - Ambanja
 - Ambatondrazaka
 - Ambilobe
 - Ambositra
 - Ambovombe
 - Antalaha
 - Antsalova
 - Antsirabe
 - Antsiranana
 - Antsohihy
 - Fandriana
 - Farafangana
 - Fort Dauphin
 - Maintirano
 - Majunga
 - Manakara
 - Mananjary
 - Moramanga
 - Morombe
 - Morondava
 - Nosy Be
 - Sambava
 - Tamatave
 - Tananarive
 - Tsiroanomandidy
 - Tuléar
- MALI**
 - Mopti
- MAROC**
 - Ouarzazate
- MAURICE**
 - Maurice
- MAURITANIE**
 - Atar
 - Kiffa
 - Nouadhibou
 - Nouakchott
- NIGER**
 - Maradi
- NIGERIA**
 - Enugu
 - Ibadan
 - Ilorin
 - Jos
 - Kaduna
 - Kano
 - Lagos
 - Maiduguri
 - Owerri
 - Port Harcourt

- OGANDA**
 - Kampala
- RÉPUBLIQUE CENTRAFRICAINE**
 - Bangui
- RÉPUBLIQUE DÉMOCRATIQUE DU CONGO**
 - Matadi
- SAO TOMÉ-ET-PRINCIPE**
 - São Tomé
- SÉNÉGAL**
 - Ziguinchor
- SEYCHELLES**
 - Seychelles
- SOUDAN**
 - El Obeid
 - Port-Soudan
 - Wad Medani
- SWAZILAND**
 - Mbabane
- TANZANIE**
 - Arusha
 - Dar Es Salaam
- TERRITOIRES PALESTINIENS**
 - Bethléem
- TUNISIE**
 - Bizerte
 - Djerba
 - Gabés
 - Gafsa
 - Kairouan
 - Tunis
- ZAMBIE**
 - Livingstone
 - Lusaka
 - Ndola
- ZIMBABWE**
 - Bulawayo
 - Harare



* ayant répondu au questionnaire annuel.

UNE PUBLICATION DATA DE LA

af
fondation
des *Alliances Françaises*