

LES ALLIANCES
FRANÇAISES
DANS LE MONDE

DATA 2018

**Livrets
Data**

af

France

France

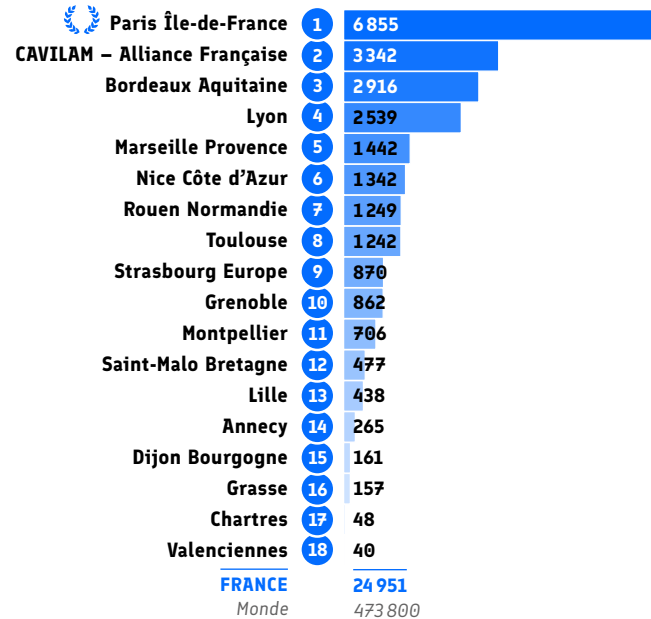


25 Alliances Françaises
 3,2% des AF du monde

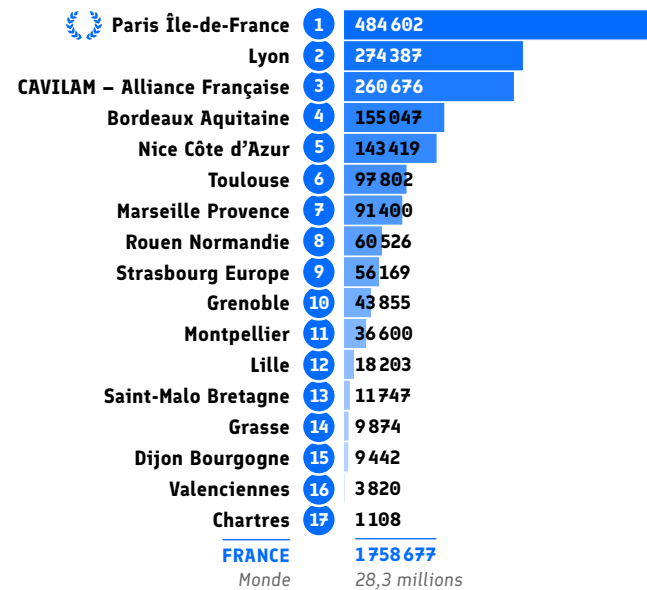


Enseignement et formation

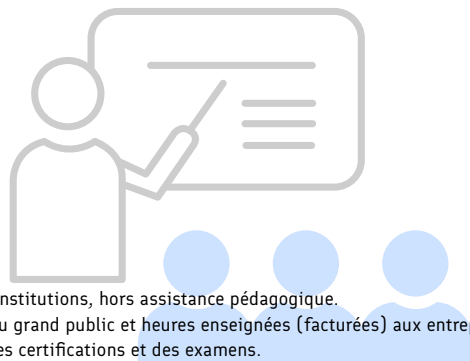
● Nombre d'apprenants de français*



● Nombre d'heures vendues**



● Recettes d'enseignement***



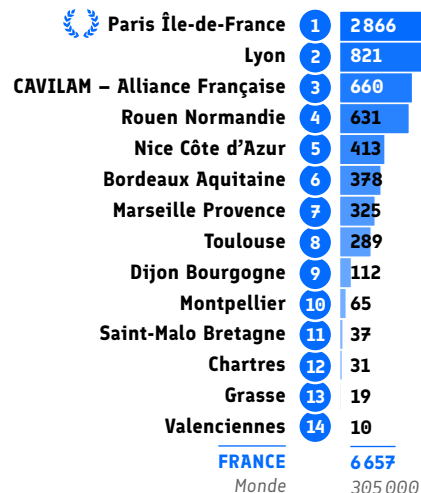
* Cours de français grand public, aux entreprises ou institutions, hors assistance pédagogique.

** Heures de cours de français vendues (facturées) au grand public et heures enseignées (facturées) aux entreprises et institutions.


*** Recettes issues de l'enseignement du français, des certifications et des examens.




● Répartition CECRL* des inscriptions: A1



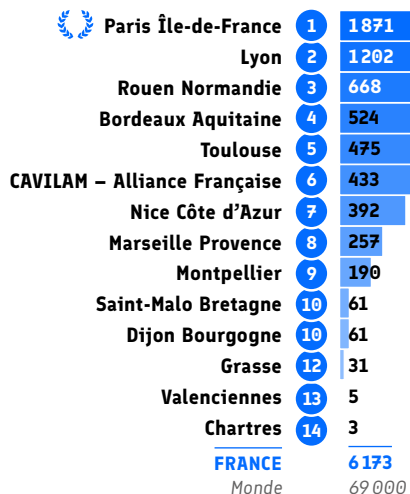
● Répartition CECRL* des inscriptions: A2



● Répartition CECRL* des inscriptions: B1




● Répartition CECRL* des inscriptions: B2



● Répartition CECRL* des inscriptions: C1



● Répartition CECRL* des inscriptions: C2



* Cadre Européen Commun de Référence pour les Langues.



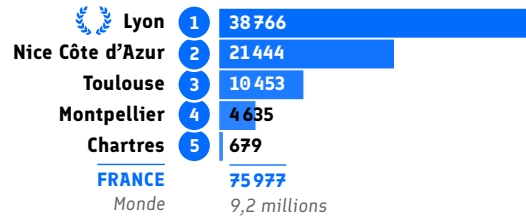
Enseignement et formation

Source : Alliances Françaises ayant répondu au questionnaire annuel (Data 2018)
Pour des raisons de lisibilité, les chiffres monde ont été arrondis.

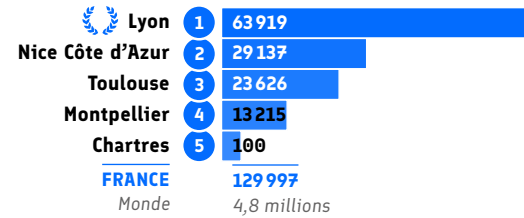
LES ALLIANCES FRANÇAISES
DANS LE MONDE DATA 2018



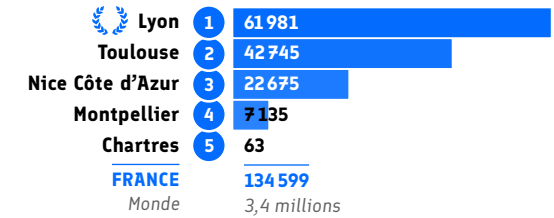
● Répartition CECRL* A1: heures vendues



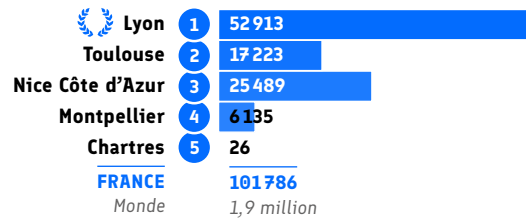
● Répartition CECRL* A2: heures vendues



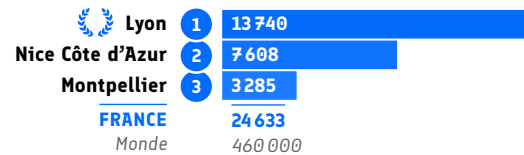
● Répartition CECRL* B1: heures vendues



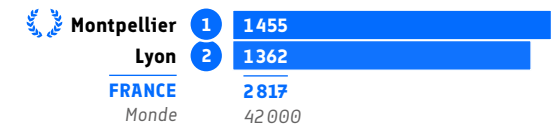
● Répartition CECRL* B2: heures vendues



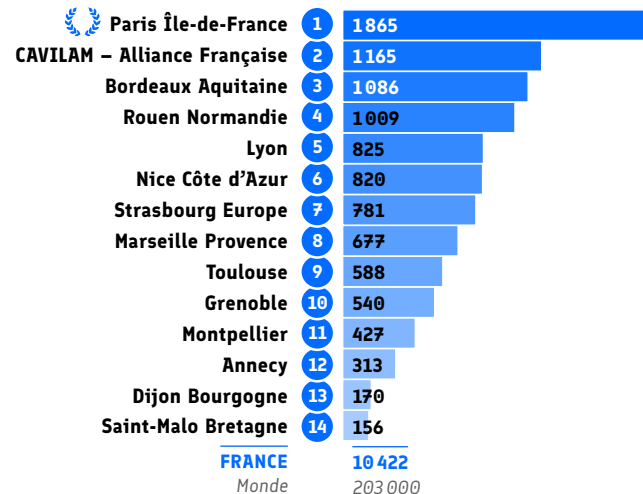
● Répartition CECRL* C1: heures vendues



● Répartition CECRL* C2: heures vendues



● Nombre total de certifications** (nb de candidats)



● Recettes des certifications et examens



Certifications



* Cadre Européen Commun de Référence pour les Langues.

** Certifications passées dans les Alliances Françaises, toutes certifications confondues.



Certifications

Source : Alliances Françaises ayant répondu au questionnaire annuel (Data 2018)
Pour des raisons de lisibilité, les chiffres monde ont été arrondis.

LES ALLIANCES FRANÇAISES
DANS LE MONDE DATA 2018

Livrets
Data

● Certification : TCF (nb de candidats)

Classement	Alliance Française	DATA
1	Nice Côte d'Azur	820
2	Strasbourg Europe	612
3	Marseille Provence	611
4	Grenoble	540
5	Bordeaux Aquitaine	473
6	Montpellier	427
7	CAVILAM – Alliance Française	402
8	Toulouse	351
9	Lyon	310
10	Rouen Normandie	307
11	Paris Île-de-France	63
12	Annecy	40
FRANCE		4956
Monde		10 900

● Certification : TEF (nb de candidats)

Classement	Alliance Française	DATA
1	Paris Île-de-France	350
2	Dijon Bourgogne	157
3	Saint-Malo Bretagne	89
4	Bordeaux Aquitaine	46
5	Rouen Normandie	4
FRANCE		646
Monde		11 000

● Certification : DELF (nb de candidats)

Classement	Alliance Française	DATA
1	Paris Île-de-France	939
2	CAVILAM – Alliance Française	585
3	Rouen Normandie	436
4	Bordeaux Aquitaine	325
5	Lyon	270
6	Toulouse	237
7	Annecy	200
8	Strasbourg Europe	112
9	Saint-Malo Bretagne	64
10	Dijon Bourgogne	10
FRANCE		3 178
Monde		165 000

● Certification : DALF (nb de candidats)

Classement	Alliance Française	DATA
1	Paris Île-de-France	513
2	Rouen Normandie	228
3	CAVILAM – Alliance Française	109
4	Bordeaux Aquitaine	88
5	Annecy	53
6	Lyon	44
7	Saint-Malo Bretagne	3
8	Dijon Bourgogne	3
FRANCE		1 041
Monde		10 200

● Certification : Total DELF DALF (nb de candidats)

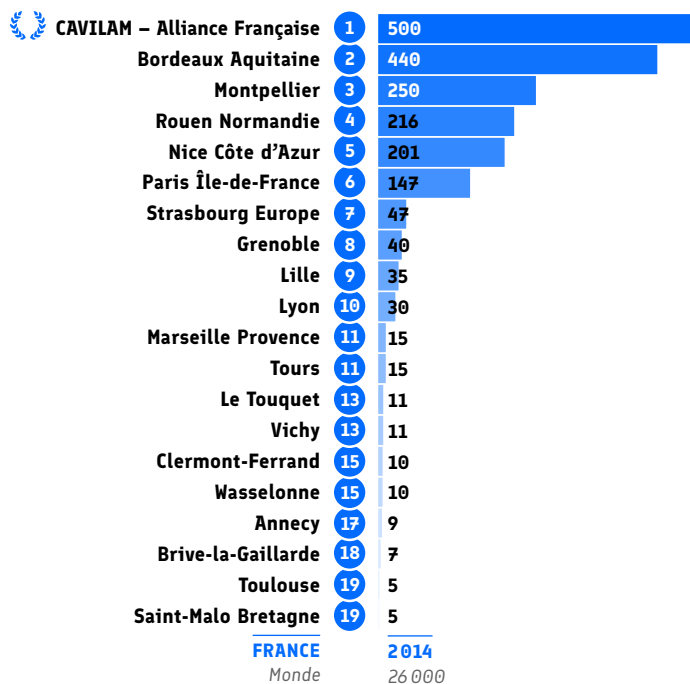
Classement	Alliance Française	DATA
1	Paris Île-de-France	1452
2	CAVILAM – Alliance Française	694
3	Rouen Normandie	664
4	Bordeaux Aquitaine	413
5	Lyon	314
6	Annecy	253
7	Toulouse	237
8	Strasbourg Europe	112
9	Saint-Malo Bretagne	67
10	Dijon Bourgogne	13
FRANCE		4 219
Monde		175 000

● Certification : Autres certifications (nb de candidats)


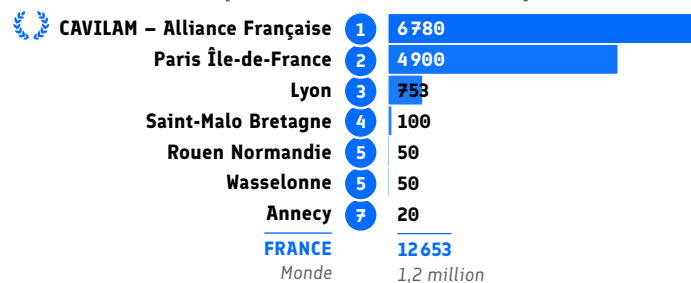
Classement	Alliance Française	DATA
1	Lyon	201
2	Bordeaux Aquitaine	154
3	CAVILAM – Alliance Française	69
4	Marseille Provence	66
5	Strasbourg Europe	57
6	Rouen Normandie	34
7	Annecy	20
FRANCE		601
Monde		5 700



● Nombre d'événements culturels



● Nombre de prêts dans les médiathèques





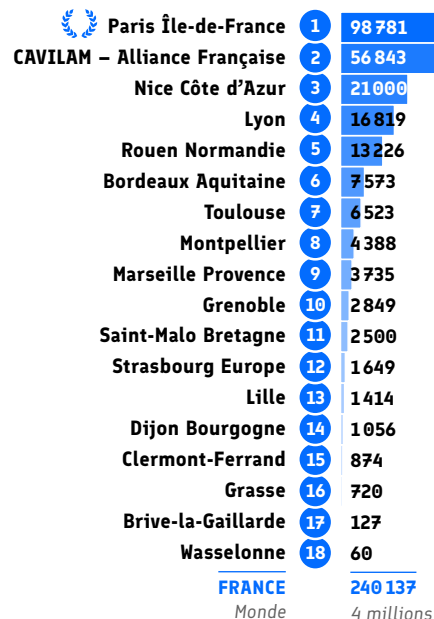
Réseaux sociaux

Source : Alliances Françaises ayant répondu au questionnaire annuel (Data 2018)
Pour des raisons de lisibilité, les chiffres monde ont été arrondis.

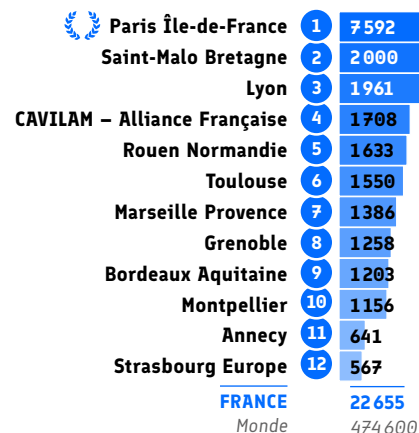
LES ALLIANCES FRANÇAISES
DANS LE MONDE DATA 2018



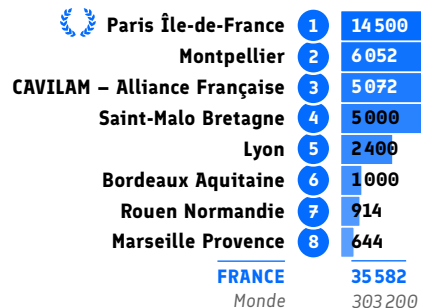
● Nombre de fans Facebook



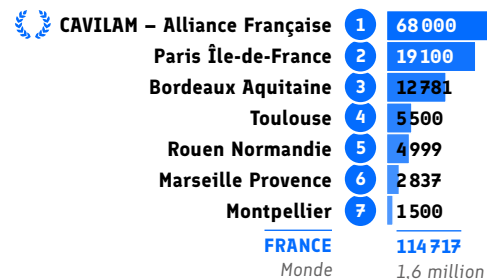
● Nombre d'abonnés Instagram



● Nombre d'abonnés Twitter



● Nombre de vues Youtube





Autres indicateurs

Source : Alliances Françaises ayant répondu au questionnaire annuel (Data 2018)
Pour des raisons de lisibilité, les chiffres monde ont été arrondis.

LES ALLIANCES FRANÇAISES
DANS LE MONDE DATA 2018



● Nombre de personnes ayant travaillé à l'AF

Classement	Alliance Française	DATA
1	CAVILAM – Alliance Française	172
2	Paris Île-de-France	155
3	Bordeaux Aquitaine	66
4	Lyon	50
5	Rouen Normandie	48
6	Nice Côte d'Azur	40
7	Toulouse	35
8	Marseille Provence	33
9	Montpellier	17
9	Strasbourg Europe	17
11	Lille	15
12	Barr	12
13	Dijon Bourgogne	11
14	Saint-Malo Bretagne	10
15	Brive-la-Gaillarde	8
15	Grenoble	8
17	Annecy	7
18	Chartres	1
18	Grasse	1
FRANCE		706
Monde		14 500

● Inscriptions séjours linguistiques

Classement	Alliance Française	DATA
1	CAVILAM – Alliance Française	3 342
2	Rouen Normandie	676
3	Montpellier	490
4	Saint-Malo Bretagne	204
5	Strasbourg Europe	148
6	Grenoble	128
7	Paris Île-de-France	111
8	Marseille Provence	50
9	Dijon Bourgogne	48
10	Annecy	15
11	Lyon	13
FRANCE		5 225
Monde		6 900

● Apprenants en ligne

Classement	Alliance Française	DATA
1	Paris Île-de-France	9 686
2	Annecy	2
FRANCE		9 688
Monde		30 500

