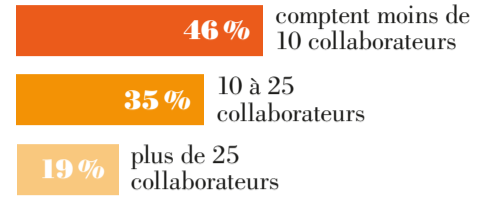


Ressources humaines et gouvernance

12 900
COLLABORATEURS

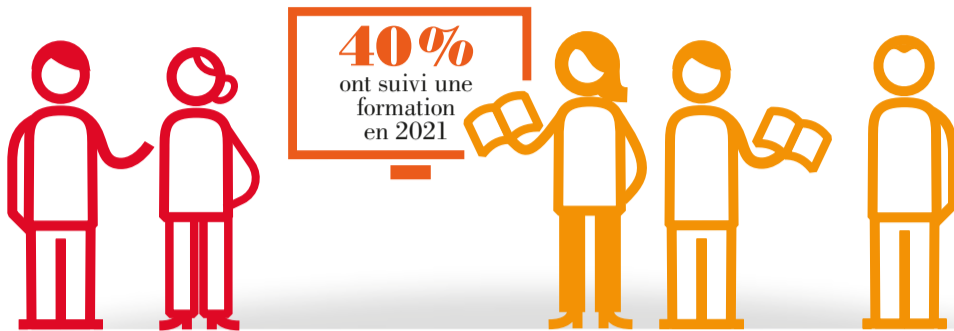
📉 -3% (PAR RAPPORT À 2020)

RÉPARTITION DES ALLIANCES
SELON LE NOMBRE DE
COLLABORATEURS EN 2021



33% HOMMES
67% FEMMES

8 000 ENSEIGNANTS
4 200 EMPLOYÉS ADMINISTRATIFS



Parmi eux, 244 personnels mis à disposition par le ministère de l'Europe et des Affaires étrangères : 147 directeurs d'Alliances et/ou coordinateurs détachés, chargés de mission, 69 volontaires internationaux et 28 contractuels recrutés sur place (CRSP).

6 000

MEMBRES DES
CONSEILS D'ADMINISTRATION
DES ALLIANCES



2 600

BÉNÉVOLES
QUI PARTICIPENT À L'ACTIVITÉ
DES ALLIANCES FRANÇAISES

📈 +8% (2020)



42%

DES ALLIANCES
ENGAGÉES DANS
LA DÉMARCHE QUALITÉ



Activités culturelles

2,4 millions
DE SPECTATEURS/VISITEURS

📈 +38% (PAR RAPPORT À 2020)

.... POUR PLUS DE


15 700
ÉVÉNEMENTS CULTURELS
ORGANISÉS EN 2021...

📈 +26% (2020)




Cinéma

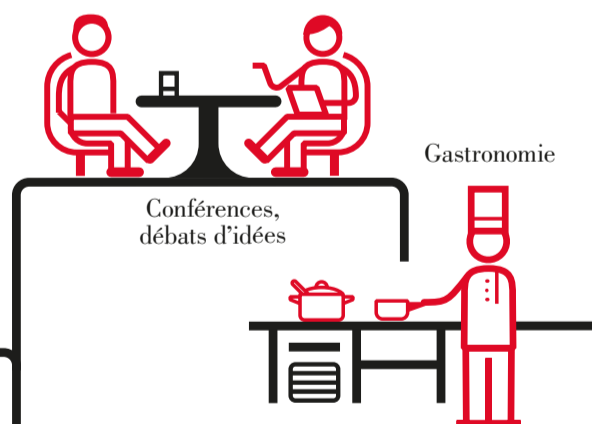
... SOIT **43** PAR JOUR



Arts visuels




Spectacles vivants
(théâtre, danse,
musique...)



Conférences,
débats d'idées

Gastronomie



451
MÉDIATHÈQUES
RÉALISANT...



458
ALLIANCES PROPOSENT
« CULTURETHÈQUE »

📈 +7% (2020)



480 000
PRÊTS ANNUELS

📈 +2% (2020)

93 000
INSCRITS

📈 +6% (2020)

NOMBRE MOYEN D'ÉVÉNEMENTS
CULTURELS PAR ALLIANCE ET
PAR RÉGION EN 2021

