

# Économie

## TOTAL DU RÉSEAU

Chiffre d'affaires\*  
**212 000 000 €**  
STABLE PAR RAPPORT À 2017

Recettes issues de l'enseignement  
**170 000 000 €**  
+1% PAR RAPPORT À 2017

Taux d'autofinancement\*\*  
**96%**

dont **4%** venant de donateurs privés



Part des subventions du MEAE et de l'Institut français  
**2,7%**

Autres subventions publiques françaises (dont réserve parlementaire)  
**1,3%**

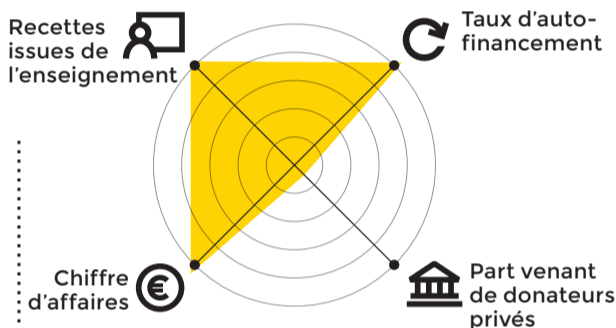
\* Recettes propres et subventions.  
\*\*Des Alliances Françaises, hors rémunérations des personnels expatriés versées par le MEAE (Ministère de l'Europe et des Affaires étrangères).

## LES POINTS FORTS DES RÉGIONS

Ces radars proposent le profil-type de chaque région. Au sommet de chaque axe, la région avec la donnée la plus importante, les autres données sont positionnées proportionnellement à ce maximum.

Les données sont calculées au taux de change nominal officiel du pays.

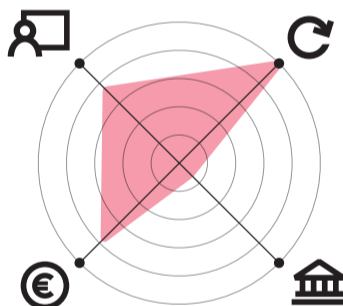
### AMÉRIQUE LATINE



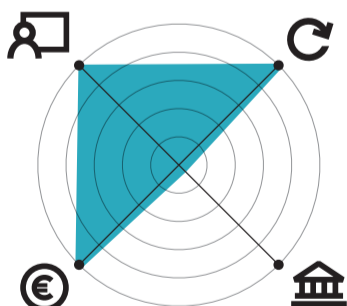
### AMÉRIQUE DU NORD



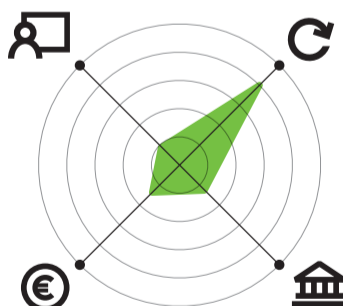
### ASIE



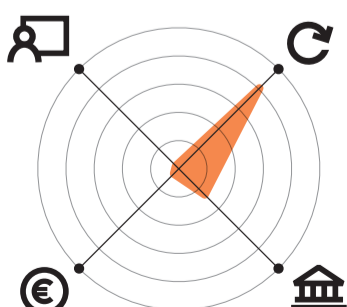
### EUROPE



### AFRIQUE ET OCÉAN INDIEN



### ANTILLES ET CARAÏBES



### OCÉANIE

