

LES ALLIANCES FRANÇAISES DANS LE MONDE

DATA 2017

**livrets
data**

af

France

France

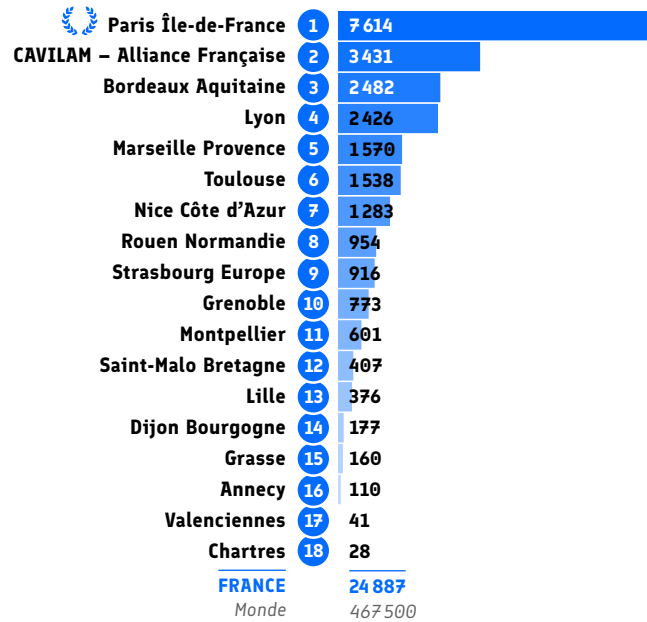


25 Alliances Françaises
 3,2% des AF du monde

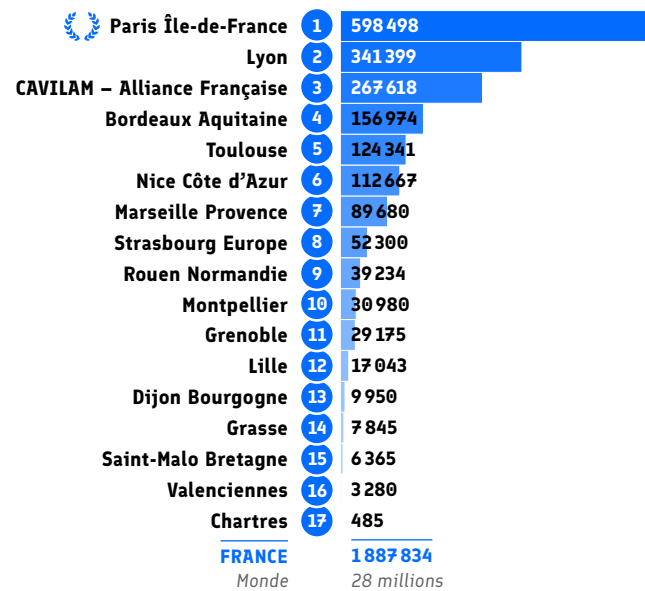


Enseignement et formation

● Nombre d'apprenants de français*



● Nombre d'heures vendues**



● Recettes d'enseignement

(Total enseignement du français + certifications)




* Cours de français grand public, aux entreprises ou institutions, hors assistance pédagogique.

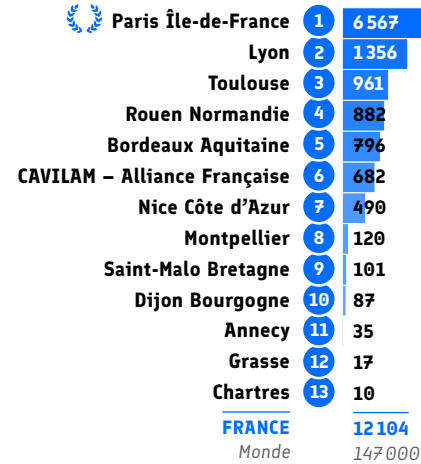
** Heures de cours de français vendues (facturées) au grand public et heures enseignées (facturées) aux entreprises et institutions.



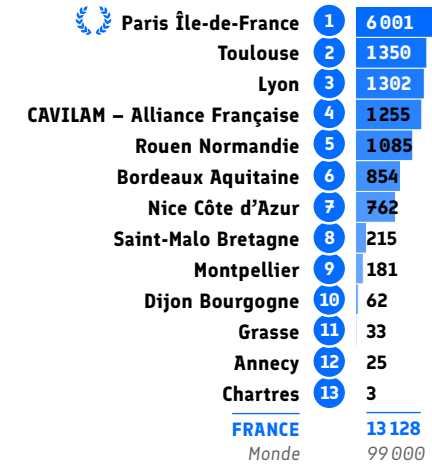
● Répartition CECRL* des apprenants : A1




● Répartition CECRL* des apprenants : A2



● Répartition CECRL* des apprenants : B1



● Répartition CECRL* des apprenants : B2



● Répartition CECRL* des apprenants : C1



● Répartition CECRL* des apprenants : C2



* Cadre Européen Commun de Référence pour les Langues.



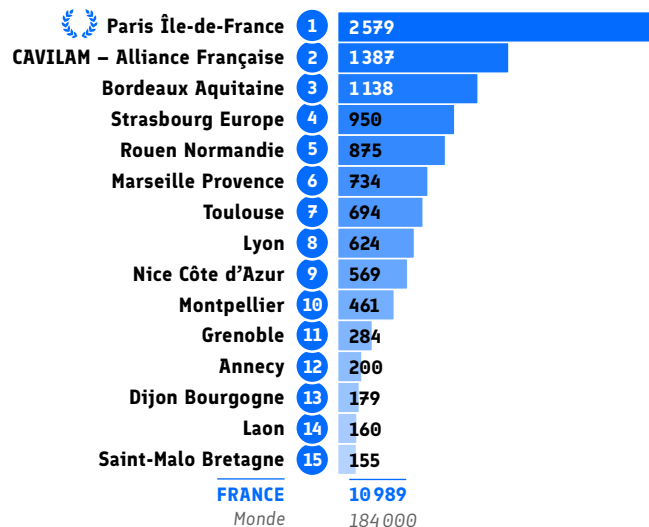
Certifications

Source : Alliances Françaises ayant répondu au questionnaire annuel (Data 2017)
Pour des raisons de lisibilité, les chiffres monde ont été arrondis.

LES ALLIANCES FRANÇAISES
DANS LE MONDE DATA 2017

livrets
data

● Nombre total de certifications* (nb de candidats)



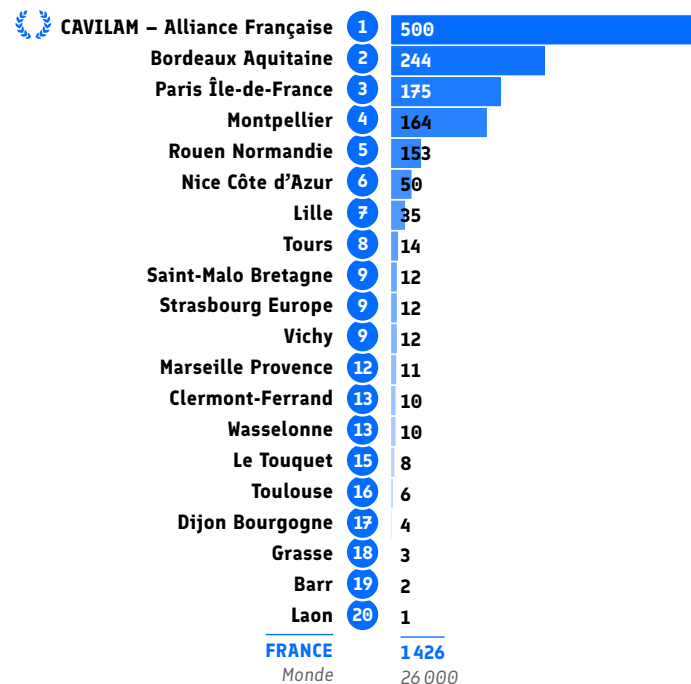
● Recettes d'enseignement (Certifications)



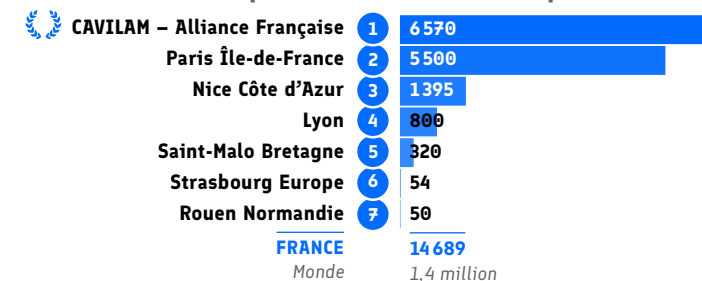
Culture



● Nombre d'événements culturels



● Nombre de prêts dans les médiathèques



* Certifications passées dans les Alliances Françaises, toutes certifications confondues.



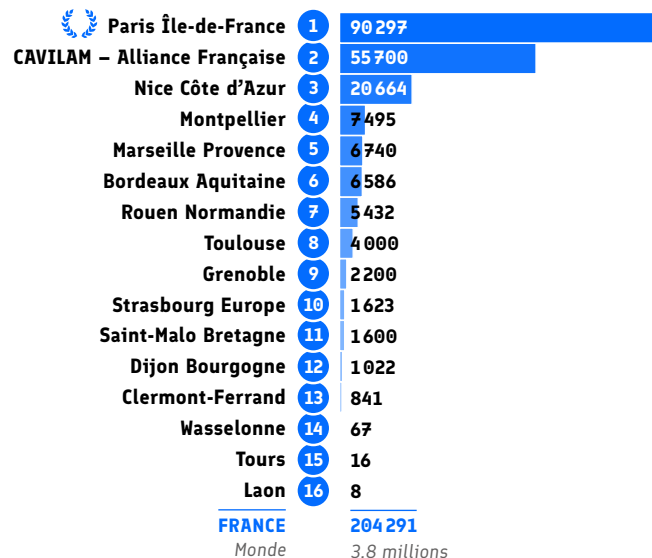
Réseaux sociaux

Source : Alliances Françaises ayant répondu au questionnaire annuel (Data 2017)
Pour des raisons de lisibilité, les chiffres monde ont été arrondis.

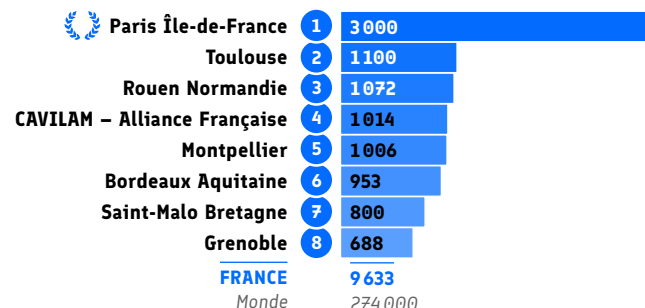
LES ALLIANCES FRANÇAISES
DANS LE MONDE DATA 2017



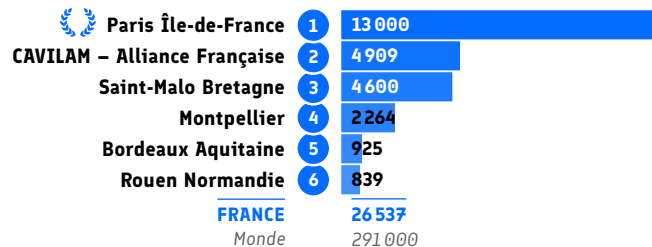
● Nombre de fans Facebook



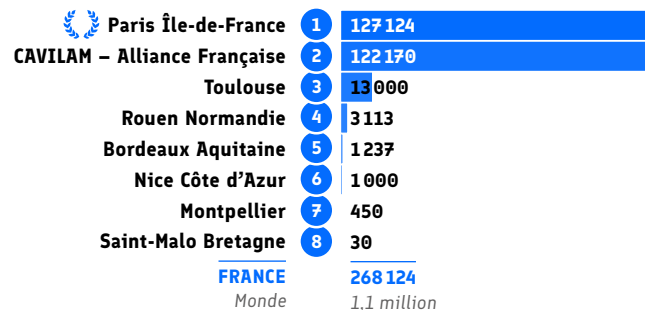
● Nombre d'abonnés Instagram




● Nombre d'abonnés Twitter



● Nombre de vues Youtube





Autres indicateurs

Source : Alliances Françaises ayant répondu au questionnaire annuel (Data 2017)
Pour des raisons de lisibilité, les chiffres monde ont été arrondis.

LES ALLIANCES FRANÇAISES
DANS LE MONDE DATA 2017



● Nombre d'adhérents*

Classement	Alliance Française	DATA
1	Le Touquet	375
2	Bordeaux Aquitaine	150
2	Wasselonne	150
4	Clermont-Ferrand	123
5	Strasbourg Europe	115
6	Marseille Provence	105
7	Rouen Normandie	100
8	Vichy	95
9	Toulouse	68
10	Paris Île-de-France	49
11	Nice Côte d'Azur	40
12	Tours	35
13	Grasse	33
14	Lyon	30
15	Dijon Bourgogne	28
16	Valenciennes	20
17	Chartres	10
18	Grenoble	9
19	Laon	6
19	Lille	6
19	Saint-Malo Bretagne	6
22	Montpellier	5
	FRANCE	1 558
	<i>Monde</i>	<i>220 000</i>

● Nombre de personnes ayant travaillé à l'AF

Classement	Alliance Française	DATA
1	CAVILAM – Alliance Française	172
2	Paris Île-de-France	155
3	Bordeaux Aquitaine	70
4	Toulouse	42
5	Lyon	41
6	Rouen Normandie	36
7	Nice Côte d'Azur	29
8	Marseille Provence	24
9	Strasbourg Europe	21
10	Lille	20
11	Montpellier	17
12	Dijon Bourgogne	13
13	Annecy	10
13	Saint-Malo Bretagne	10
15	Grenoble	8
16	Valenciennes	5
17	Chartres	1
17	Grasse	1
	FRANCE	675
	<i>Monde</i>	<i>14 400</i>

● Inscriptions séjours linguistiques

Classement	Alliance Française	DATA
1	Montpellier	600
2	Rouen Normandie	530
3	Saint-Malo Bretagne	240
4	Toulouse	81
5	Dijon Bourgogne	53
6	Lyon	40
7	Grenoble	25
8	Annecy	21
	FRANCE	1 590
	<i>Monde</i>	<i>3 800</i>



* Adhérents des associations locales Alliance Française ayant versé une cotisation en 2017.



Autres indicateurs

Source : Alliances Françaises ayant répondu au questionnaire annuel (Data 2017)
Pour des raisons de lisibilité, les chiffres monde ont été arrondis.

LES ALLIANCES FRANÇAISES
DANS LE MONDE DATA 2017



● Certification : TCF (nb de candidats)

Classement	Alliance Française	DATA
1	Strasbourg Europe	810
2	Paris Île-de-France	766
3	CAVILAM – Alliance Française	720
4	Marseille Provence	634
5	Bordeaux Aquitaine	547
6	Nice Côte d'Azur	516
7	Montpellier	461
8	Toulouse	383
9	Rouen Normandie	324
10	Grenoble	284
11	Lyon	271
12	Laon	154
13	Annecy	20
FRANCE		5 890
<i>Monde</i>		<i>11 000</i>

● Certification : TEF (nb de candidats)

Classement	Alliance Française	DATA
1	Dijon Bourgogne	179
2	Paris Île-de-France	144
3	Saint-Malo Bretagne	89
4	Nice Côte d'Azur	53
5	Bordeaux Aquitaine	41
FRANCE		506
<i>Monde</i>		<i>6 300</i>

● Certification : DELF (nb de candidats)

Classement	Alliance Française	DATA
1	Paris Île-de-France	1 100
2	CAVILAM – Alliance Française	538
3	Rouen Normandie	348
4	Bordeaux Aquitaine	328
5	Toulouse	310
6	Annecy	120
7	Lyon	114
8	Strasbourg Europe	90
9	Saint-Malo Bretagne	55
FRANCE		3 003
<i>Monde</i>		<i>150 000</i>

● Certification : DALF (nb de candidats)

Classement	Alliance Française	DATA
1	Paris Île-de-France	569
2	Rouen Normandie	161
3	CAVILAM – Alliance Française	129
4	Bordeaux Aquitaine	111
5	Annecy	60
6	Lyon	39
7	Saint-Malo Bretagne	11
FRANCE		1 080
<i>Monde</i>		<i>9 500</i>

● Certification : Total DELF DALF (nb de candidats)

Classement	Alliance Française	DATA
1	Paris Île-de-France	1 669
2	CAVILAM – Alliance Française	667
3	Rouen Normandie	509
4	Bordeaux Aquitaine	439
5	Toulouse	310
6	Annecy	180
7	Lyon	153
8	Strasbourg Europe	90
9	Saint-Malo Bretagne	66
FRANCE		4 083
<i>Monde</i>		<i>160 000</i>

● Certification : Autres certifications (nb de candidats)

Classement	Alliance Française	DATA
1	Lyon	200
2	Bordeaux Aquitaine	111
3	Marseille Provence	100
4	Strasbourg Europe	50
5	Rouen Normandie	42
6	Laon	6
7	Toulouse	1
FRANCE		510
<i>Monde</i>		<i>6 000</i>

