



Alliance Française

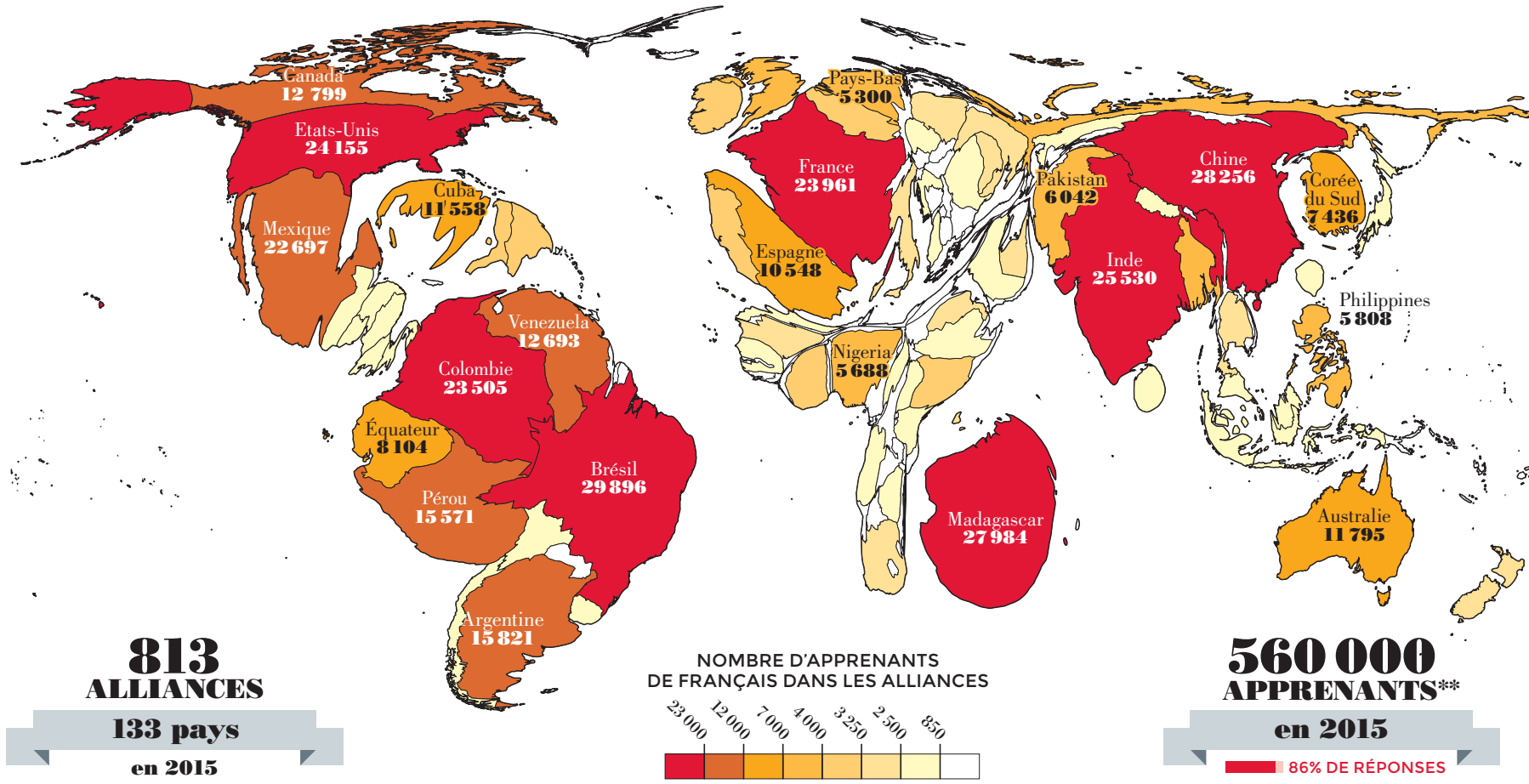
LES ALLIANCES FRANÇAISES DANS LE MONDE

Les chiffres de ce rapport sont issus du questionnaire 2015 adressé par la Fondation aux Alliances. Pour chaque indicateur est précisé le % d'Alliances ayant répondu à la question.

■ % DE RÉPONSES

RAPPORT DATA 2015

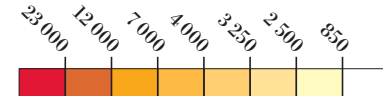
CARTE ANAMORPHOSÉE DES 473 000 APPRENANTS DE FRANÇAIS* DANS LE MONDE



813
ALLIANCES

133 pays
en 2015

NOMBRE D'APPRENANTS DE FRANÇAIS DANS LES ALLIANCES



560 000
APPRENANTS**

en 2015

■ 86% DE RÉPONSES

* Cours de français grand public, aux entreprises ou institutions.
** Tous cours de français, assistance pédagogique et autres cours.



560 000

APPRENANTS*

86% DE RÉPONSES

DONT :



393 000

EN COURS DE FRANÇAIS
GRAND PUBLIC



80 000

EN COURS DE FRANÇAIS
AUX ENTREPRISES
OU INSTITUTIONS



67 000

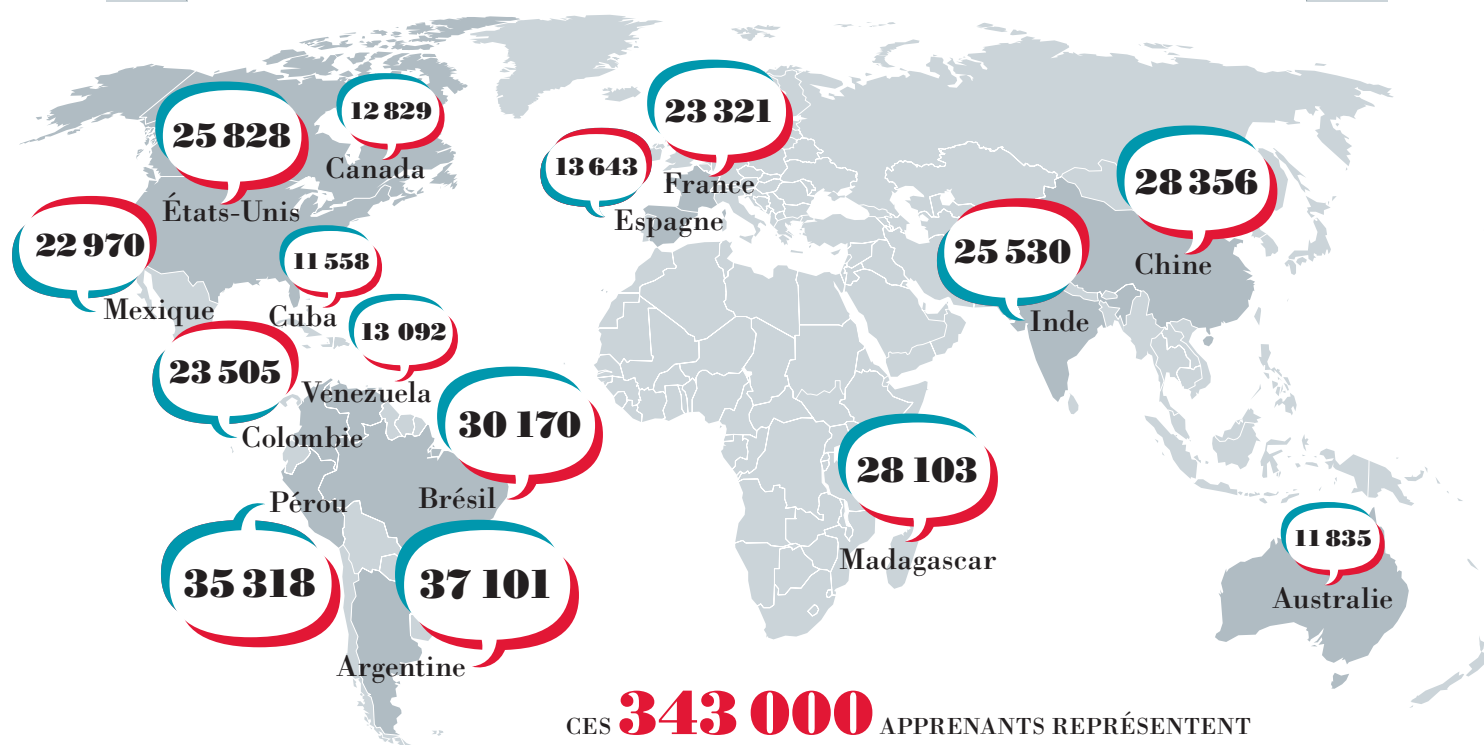
DANS LE CADRE DE
L'ASSISTANCE PÉDAGOGIQUE



20 000

DANS D'AUTRES
COURS

TOP 15 DES PAYS EN NOMBRE D'APPRENANTS DE FRANÇAIS**



CES **343 000** APPRENANTS REPRÉSENTENT

61% DES APPRENANTS

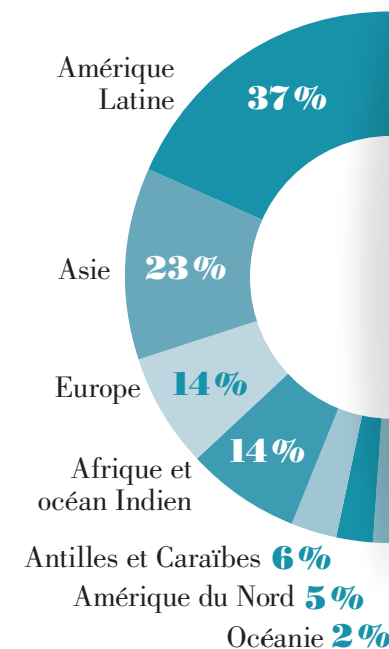
48% DES ALLIANCES

28 millions

D'HEURES DE FRANÇAIS***
VENDUES DANS LE MONDE

85% DE RÉPONSES

DÉTAIL PAR RÉGION

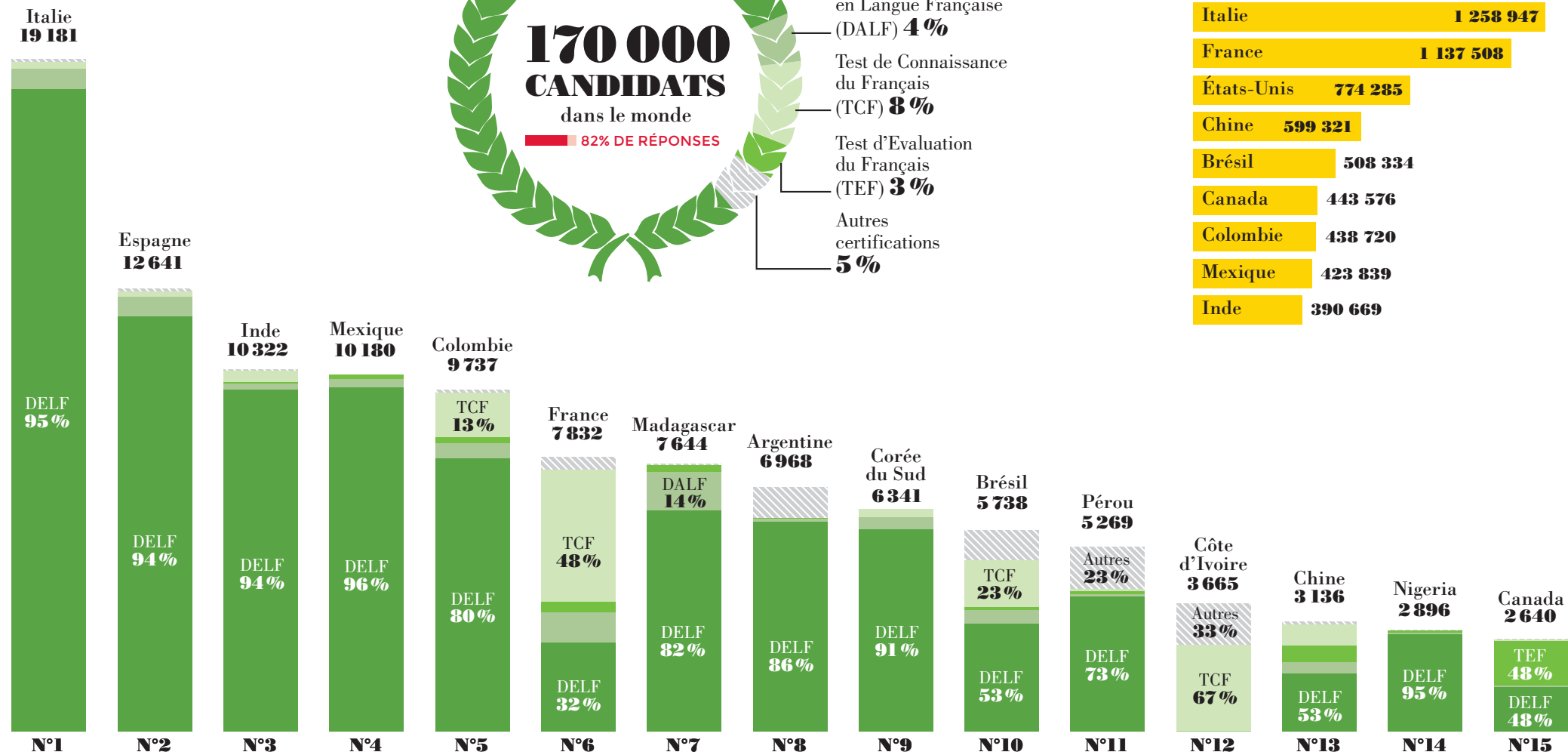


* Tous cours de français, assistance pédagogique et autres cours. ** Cours de français grand public, aux entreprises ou institutions et assistance pédagogique.

*** Cours de français grand public.

TOP 15 DES PAYS SELON LE NOMBRE DE CERTIFICATIONS*

82% DE RÉPONSES



TOP 10 DES PAYS SELON LES RECETTES DE CERTIFICATIONS ET D'EXAMENS (EN EUROS)

88% DE RÉPONSES

Espagne	1 386 678
Italie	1 258 947
France	1 137 508
États-Unis	774 285
Chine	599 321
Brésil	508 334
Canada	443 576
Colombie	438 720
Mexique	423 839
Inde	390 669

* Toutes certifications confondues.



NOMBRE D'APPRENANTS DE FRANÇAIS*

86% DE RÉPONSES

N°1	La Havane (Cuba)	10 335
N°2	Lima (Pérou)	9 245
N°3	Tananarive (Madagascar)	8 760
N°4	Bogota (Colombie)	8 317
N°5	Paris (France)	7 938
N°6	Pékin (Chine)	7 226
N°7	Caracas (Venezuela)	6 695
N°8	Toronto (Canada)	6 582
N°9	Buenos Aires (Argentine)	6 546
N°10	Hong Kong (Chine)	6 303
N°11	São Paulo (Brésil)	5 761
N°12	Rio de Janeiro (Brésil)	5 732
N°13	Shanghai (Chine)	5 578
N°14	New York (É.-U.)	5 079
N°15	Séoul (Corée du Sud)	5 053



NOMBRE D'HEURES DE COURS VENDUES**

85% DE RÉPONSES

N°1	Bogota (Colombie)	1 138 310
N°2	Lima (Pérou)	1 026 785
N°3	La Havane (Cuba)	754 131
N°4	Paris (France)	613 892
N°5	New Delhi (Inde)	567 864
N°6	Pékin (Chine)	501 951
N°7	Rio de Janeiro (Brésil)	494 357
N°8	Bombay (Inde)	452 485
N°9	Shanghai (Chine)	440 482
N°10	Caracas (Venezuela)	427 054
N°11	Tananarive (Madagascar)	426 125
N°12	São Paulo (Brésil)	403 085
N°13	Quito (Équateur)	354 422
N°14	Buenos Aires (Arg.)	348 837
N°15	Madras (Inde)	336 003



CHIFFRE D'AFFAIRES***

89% DE RÉPONSES

N°1	Paris (France)	
N°2	New York (États-Unis)	
N°3	Rio de Janeiro (Brésil)	
N°4	CAVILAM Vichy (France)	
N°5	São Paulo (Brésil)	
N°6	Lima (Pérou)	
N°7	Hong Kong (Chine)	
N°8	Bogota (Colombie)	
N°9	Pékin (Chine)	
N°10	Toronto (Canada)	
N°11	Madrid (Espagne)	
N°12	Singapour (Singapour)	
N°13	Shanghai (Chine)	
N°14	Lyon (France)	
N°15	Bruxelles-Europe (Belgique)	



NOMBRE DE CANDIDATS DELF / DALF

82% DE RÉPONSES

N°1	Bogota (Colombie)	4 826
N°2	Séoul (Corée du Sud)	3 995
N°3	Tananarive (Madagascar)	3 398
N°4	Lima (Pérou)	3 197
N°5	Madrid (Espagne)	2 522
N°6	Kuala Lumpur (Malaisie)	2 427
N°7	Mexico (Mexique)	2 375
N°8	Buenos Aires (Argentine)	2 245
N°9	Bangkok (Thaïlande)	2 225
N°10	Taiwan (Taiwan)	2 206
N°11	Turin (Italie)	2 154
N°12	Bologne (Italie)	2 033
N°13	La Havane (Cuba)	2 017
N°14	Grenade (Espagne)	1 844
N°15	Bari (Italie)	1 777

* Cours de français grand public, aux entreprises ou institutions (hors assistance pédagogique).

** Heures de cours de français grand public, aux entreprises ou institutions et autres cours.

*** Recettes propres et subventions (données confidentielles). Le Venezuela a été déclassé en raison de son hyperinflation.

12 500

COLLABORATEURS

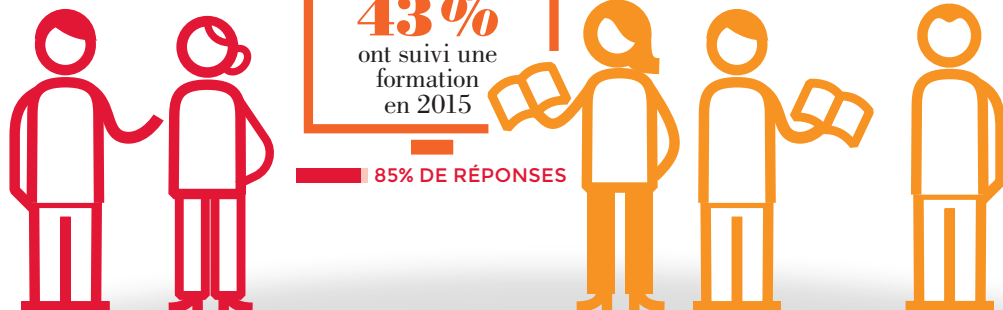
88% DE RÉPONSES

32% HOMMES
68% FEMMES

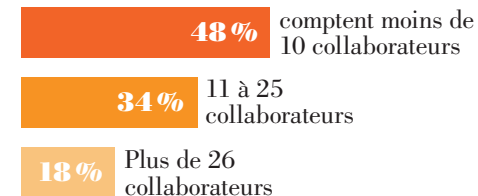
7 900 PERSONNELS
ENSEIGNANT
4 400 EMPLOYÉS
ADMINISTRATIFS

43%
ont suivi une
formation
en 2015

85% DE RÉPONSES



RÉPARTITION DES ALLIANCES SELON
LE NOMBRE DE COLLABORATEURS EN 2015




Parmi eux, près de 300 personnels mis à disposition par le Ministère des Affaires étrangères et du Développement international (directeurs et délégués généraux, chargés de mission, volontaires internationaux...)

121 000

ADHÉRENTS* DE L'ALLIANCE

77% DE RÉPONSES



6 100

ADMINISTRATEURS
BÉNÉVOLES

89% DE RÉPONSES



53%

DES ALLIANCES
ENGAGÉES DANS
LA DÉMARCHE QUALITÉ

88% DE RÉPONSES



* Adhérents des associations locales Alliance française ayant versé une cotisation en 2015.

TOTAL DU RÉSEAU

Recettes issues de l'enseignement
163 600 000 €
88% DE RÉPONSES

Chiffre d'affaires*
219 000 000 €
89% DE RÉPONSES

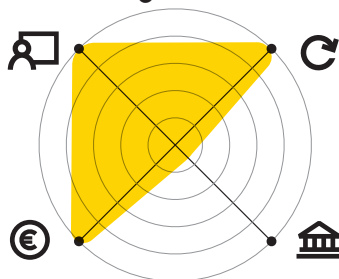
Taux d'autofinancement
96 %
87% DE RÉPONSES

Part venant de donateurs privés
3,5 %
81% DE RÉPONSES

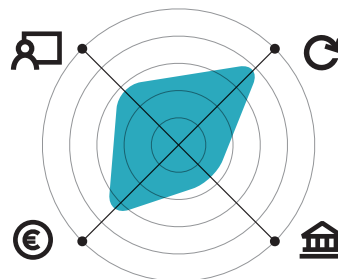
LES POINTS FORTS DES RÉGIONS

Ces radars proposent le profil-type de chaque région. Au sommet de chaque axe, la région avec la donnée la plus importante, les autres données sont positionnées proportionnellement à ce maximum.

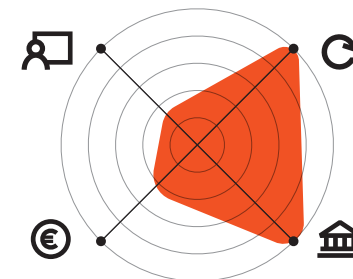
AMÉRIQUE LATINE



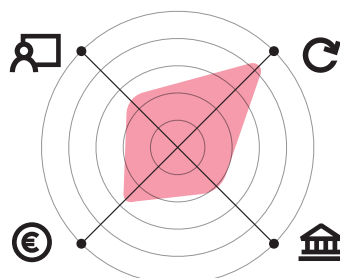
EUROPE



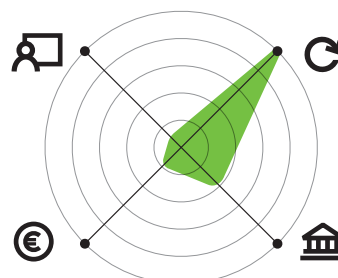
AMÉRIQUE DU NORD



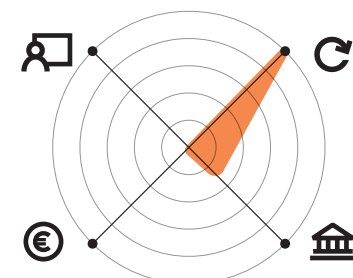
ASIE



AFRIQUE ET OCÉAN INDIEN



ANTILLES ET CARAÏBES



15 %

PART DES SUBVENTIONS**
DU MAEDI*** DANS LE CHIFFRE
D'AFFAIRES DES ALLIANCES

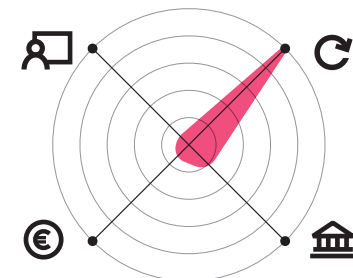
81% DE RÉPONSES

27 %

DES ALLIANCES
SONT PROPRIÉTAIRES
DE LEURS LOCAUX

91% DE RÉPONSES

OCÉANIE



Les données sont calculées au taux de change nominal officiel du pays.

* Recettes propres et subventions. ** Subventions de fonctionnement et salaires des personnels détachés.

*** Ministère des Affaires étrangères et du Développement international.



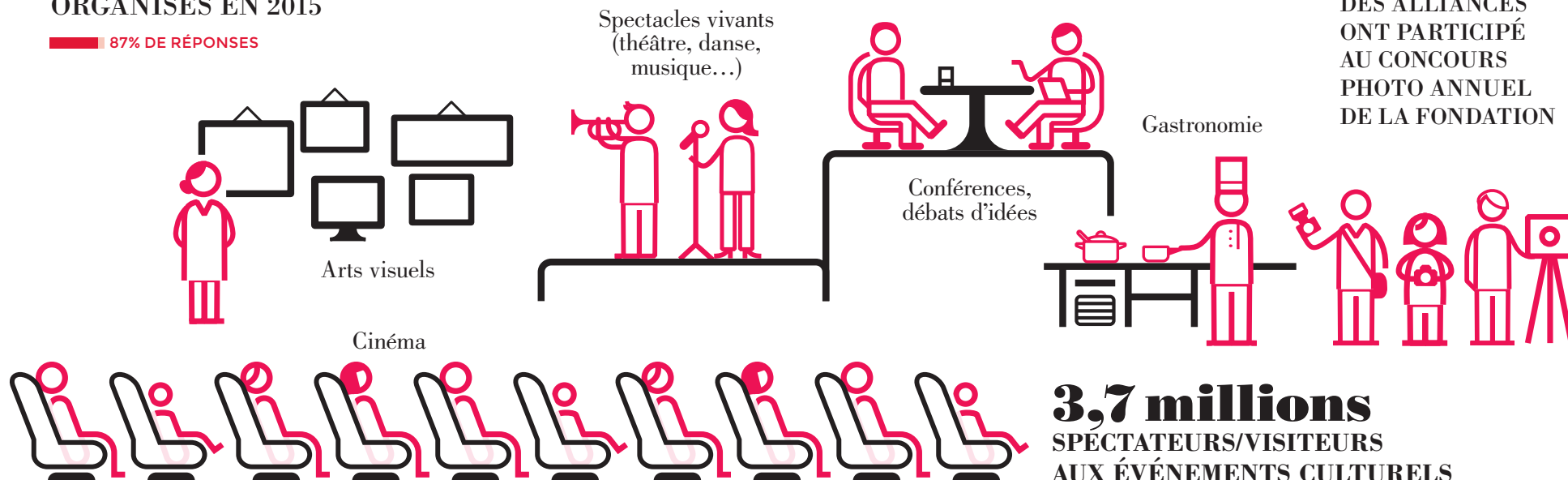
+ de 22 000

ÉVÉNEMENTS CULTURELS ... SOIT **60** PAR JOUR ORGANISÉS EN 2015

87% DE RÉPONSES

19%

DES ALLIANCES ONT PARTICIPÉ AU CONCOURS PHOTO ANNUEL DE LA FONDATION



460

MÉDIATHÈQUES RÉALISANT...

91% DE RÉPONSES



... 1,5 million

DE PRÊTS ANNUELS AUPRÈS DE...

50% DE RÉPONSES

... 1,95 million

D'USAGERS

49% DE RÉPONSES

288

ALLIANCES PROPOSENT « CULTURETHÈQUE »

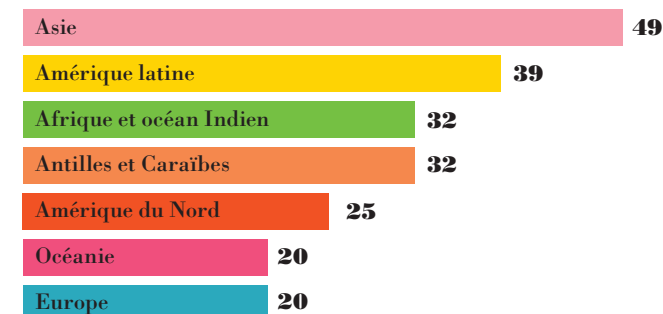


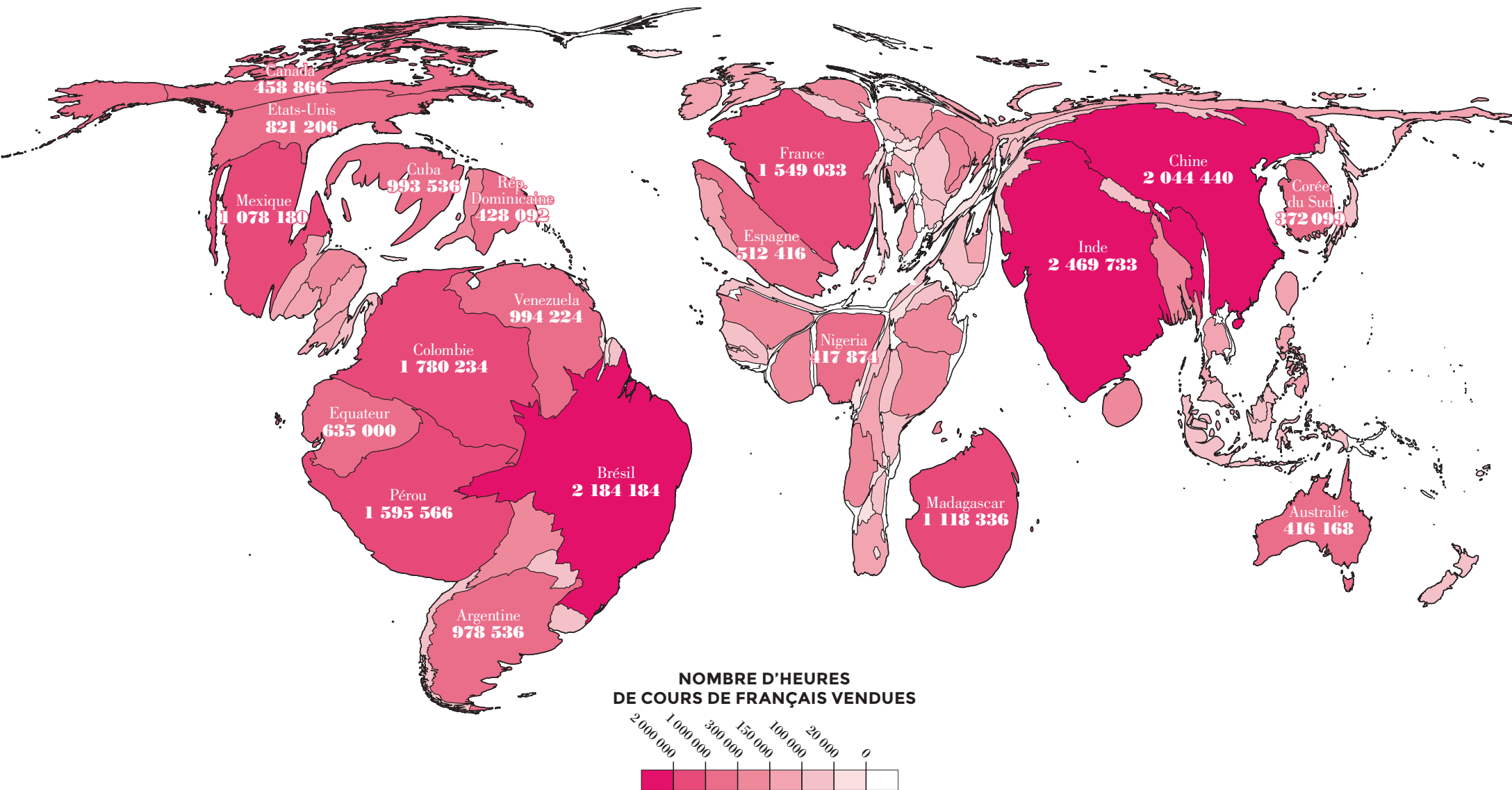
59 000

INSCRITS

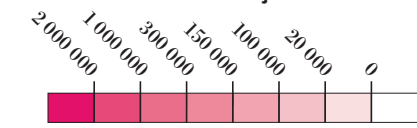
31% DE RÉPONSES

NOMBRE D'ÉVÉNEMENTS PAR ALLIANCE ET PAR RÉGION EN 2015



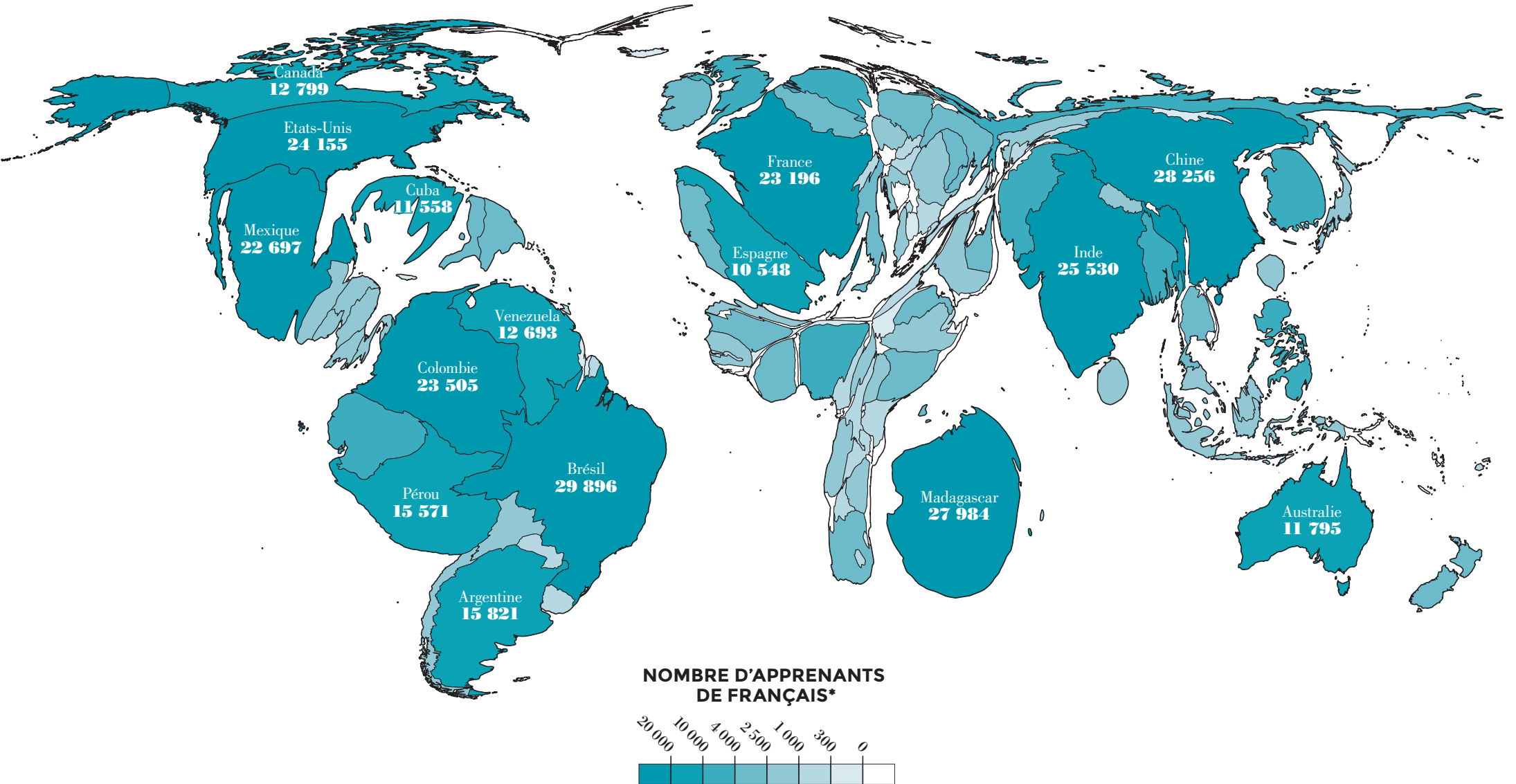


NOMBRE D'HEURES DE COURS DE FRANÇAIS VENDUES

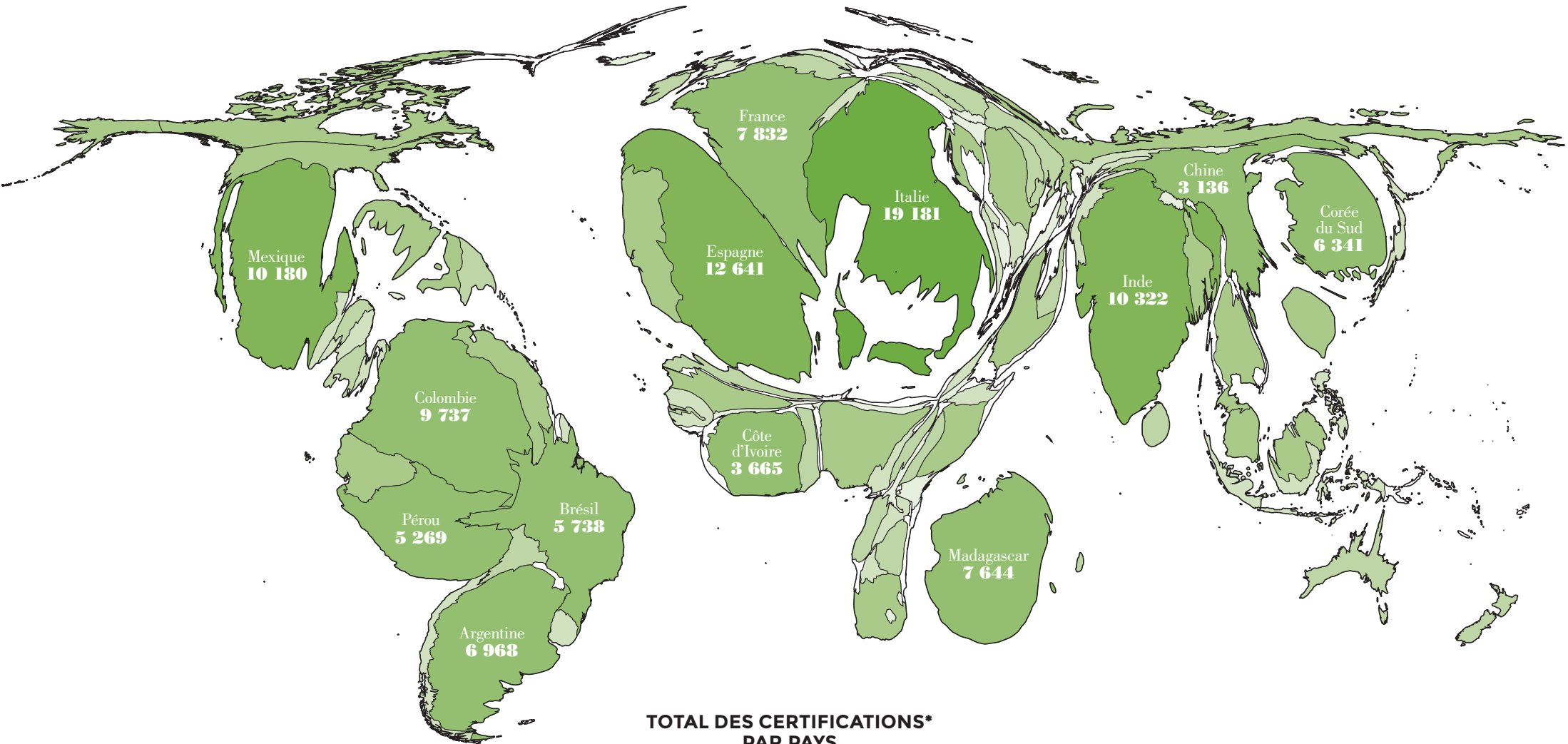


* Cours de français grand public, aux entreprises ou institutions.

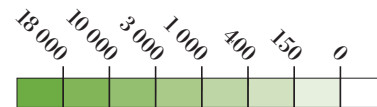
Nombre d'apprenants de français



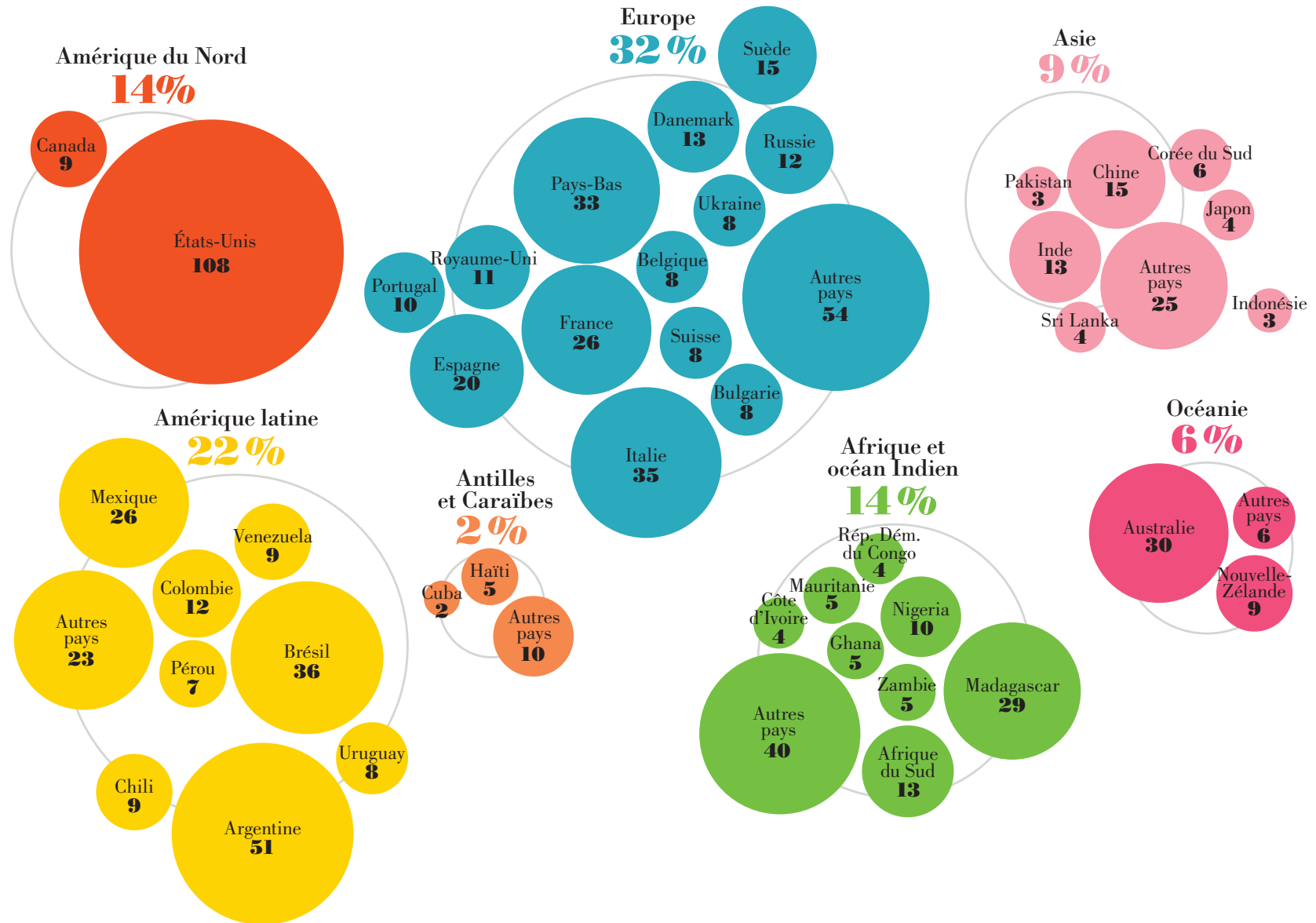
* Cours de français grand public, aux entreprises ou institutions (hors assistance pédagogique).



TOTAL DES CERTIFICATIONS*
PAR PAYS



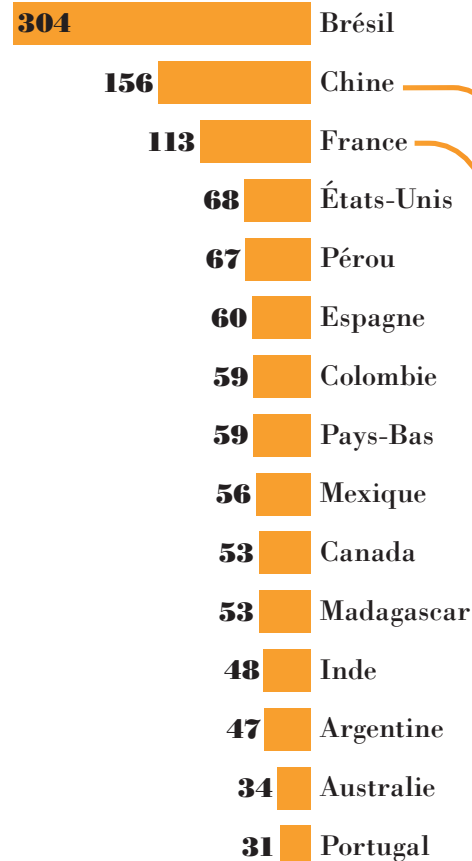
** DELF / DALF, TCF / TEF



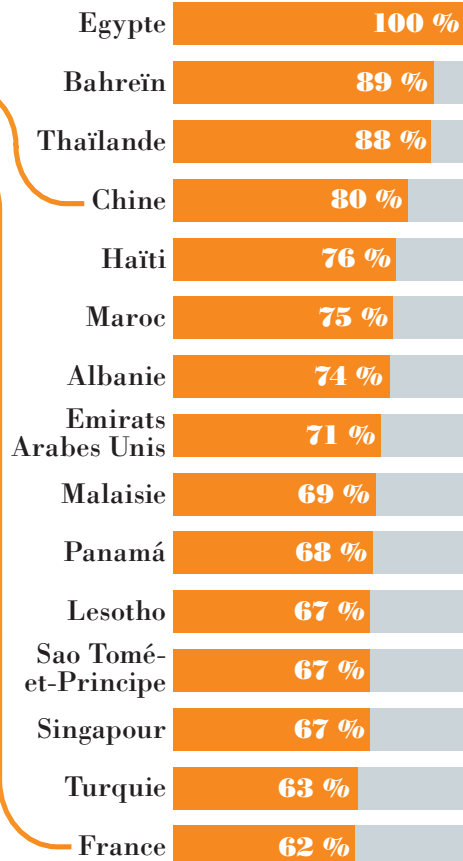
TOP 15 DES PAYS EN ÉQUIPEMENT EN TABLEAU NUMÉRIQUE INTERACTIF EN 2015

77% DE RÉPONSES

EN NOMBRE DE SALLES ÉQUIPÉES...



... ET EN TAUX D'ÉQUIPEMENT DES SALLES

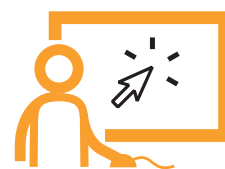
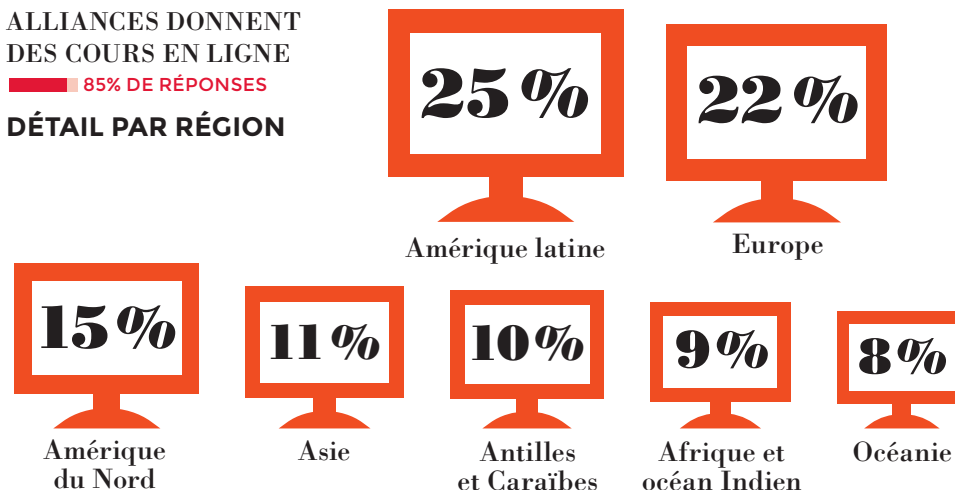


121

ALLIANCES DONNENT DES COURS EN LIGNE

85% DE RÉPONSES

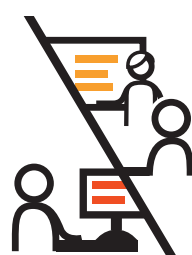
DÉTAIL PAR RÉGION



4 930 SALLES DE CLASSE DANS LE MONDE

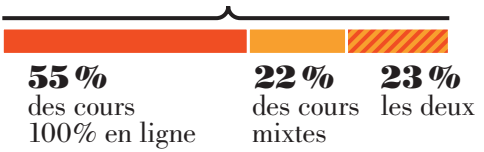
1 tiers ÉQUIPÉES EN TNI

87% DE RÉPONSES



15 %

DES ALLIANCES PROPOSENT DES COURS EN LIGNE. PARMI ELLES :



49 000

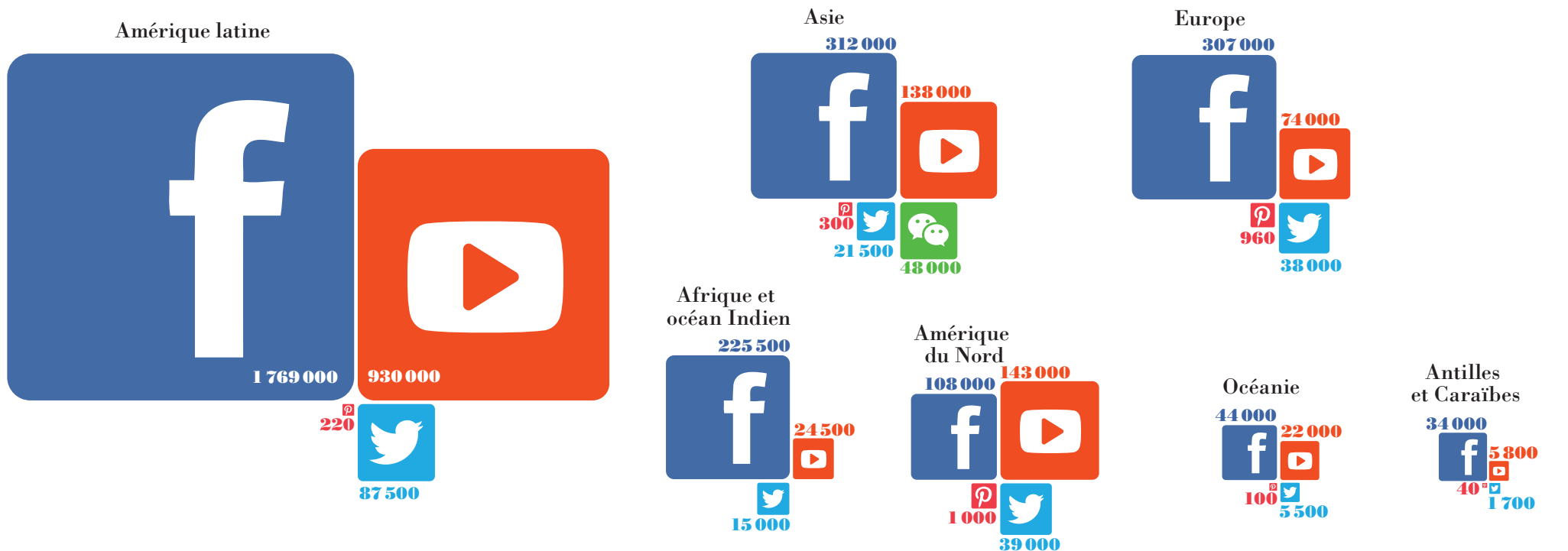
APPRENANTS SUIVENT DES COURS EN LIGNE, SOIT 10% DES APPRENANTS DE FRANÇAIS*

14% DE RÉPONSES

* Apprenants en cours de français grand public et cours aux entreprises ou institutions.

* Nombre de salles de classes totales : Brésil 502 ; Chine 195 ; France 181 ; États-Unis 277 ; Pérou 188 ; Espagne 123 ; Colombie 195 ; Pays-Bas 122 ; Mexique 319 ; Canada 117 ; Madagascar 147 ; Inde 133 ; Argentine 281 ; Australie 103 ; Portugal 53.

NOMBRE D'ABONNÉS AUX ALLIANCES FRANÇAISES PAR RÉSEAU SOCIAL DANS LE MONDE ■ 86% DE RÉPONSES



■ 86% DE RÉPONSES



■ 86% DE RÉPONSES



■ 85% DE RÉPONSES



■ 85% DE RÉPONSES



560 000

APPRENANTS* AU TOTAL EN 2015

86% DE RÉPONSES

DONT :



393 000

EN COURS DE FRANÇAIS
GRAND PUBLIC



80 000

EN COURS DE FRANÇAIS
AUX ENTREPRISES
OU INSTITUTIONS



67 000

DANS LE CADRE DE
L'ASSISTANCE PÉDAGOGIQUE



20 000

DANS LES AUTRES
COURS



12 500

COLLABORATEURS

88% DE RÉPONSES



DONT

7 900

ENSEIGNANTS



170 000

CANDIDATS
AUX EXAMENS

82% DE RÉPONSES

30,6 millions

D'HEURES DE COURS*
VENDUES AU TOTAL
EN 2015



85% DE RÉPONSES



219 millions

D'EUROS DE CHIFFRE
D'AFFAIRES* EN 2015

89% DE RÉPONSES

705 ALLIANCES
ENSEIGNANTES



108

ALLIANCES NON ENSEIGNANTES

SUR LE WEB

86% DE RÉPONSES

SITE
INTERNET



3,5 millions
VISITEURS
UNIQUES
PAR MOIS



2,8 millions
FANS
SUR FACEBOOK

ABONNÉS
SUR TWITTER

208 000



* Tous cours de français, assistance pédagogique et autres cours.

* Recettes propres et subventions.

* Tous cours de français et autres cours.